RILEVAZIONE CARGO PORTI aprile 2016								
Direzioni Regionali Interregionali	**MMA**				**MMP**			
	Num. manifesti su carta (*con merce in container*)	**Num. manifesti su carta (*con merce non in container*)**	**Num. manifesti inviati tramite floppy**	**Num. manifesti inviati tramite EDI**	**Num. manifesti su carta (*con merce in container*)**	**Num. manifesti su carta (*con merce non in container*)**	**Num. manifesti inviati tramite floppy**	**Num. manifesti inviati tramite EDI**
SICILIA	0	0	0	301	0	1	0	284
TOSCANA SARDEGNA UMBRIA	0	0	0	462	0	0	0	471
EMILIA ROMAGNA MARCHE	0	0	0	446	0	0	0	452
VENETO FRIULI	0	0	0	511	0	0	0	513
LAZIO E ABRUZZO	0	0	0	134	0	0	0	135
CAMPANIA-CALABRIA	0	0	0	384	0	0	0	383
PUGLIA-BASILICATA	0	0	0	356	0	0	0	354
LIGURIA PIEMONTE V. D'AOSTA	0	0	0	529	0	0	0	508
TOTALE	**0**	**0**	**0**	**3.123**	**0**	**1**	**0**	**3.100**

RILEVAZIONE CARGO PORTI aprile 2016 (percentuali)						
Direzioni Regionali Interregionali	**MMA**			**MMP**		
	Percentuale manifesti su carta	**Percentuale manifesti inviati tramite floppy**	**Percentuale manifesti inviati tramite EDI**	**Percentuale manifesti su carta**	**Percentuale manifesti inviati tramite floppy**	**Percentuale manifesti inviati tramite EDI**
SICILIA	0,00%	0,00%	100,00%	0,35%	0,00%	99,65%
TOSCANA SARDEGNA UMBRIA	0,00%	0,00%	100,00%	0,00%	0,00%	100,00%
EMILIA ROMAGNA MARCHE	0,00%	0,00%	100,00%	0,00%	0,00%	100,00%
VENETO FRIULI	0,00%	0,00%	100,00%	0,00%	0,00%	100,00%
LAZIO ABRUZZO	0,00%	0,00%	100,00%	0,00%	0,00%	100,00%
CAMPANIA-CALABRIA	0,00%	0,00%	100,00%	0,00%	0,00%	100,00%
PUGLIA-BASILICATA	0,00%	0,00%	100,00%	0,00%	0,00%	100,00%
LIGURIA PIEMONTE V. D'AOSTA	0,00%	0,00%	100,00%	0,00%	0,00%	100,00%
TOTALE	**0,00%**	**0,00%**	**100,00%**	**0,03%**	**0,00%**	**99,97%**

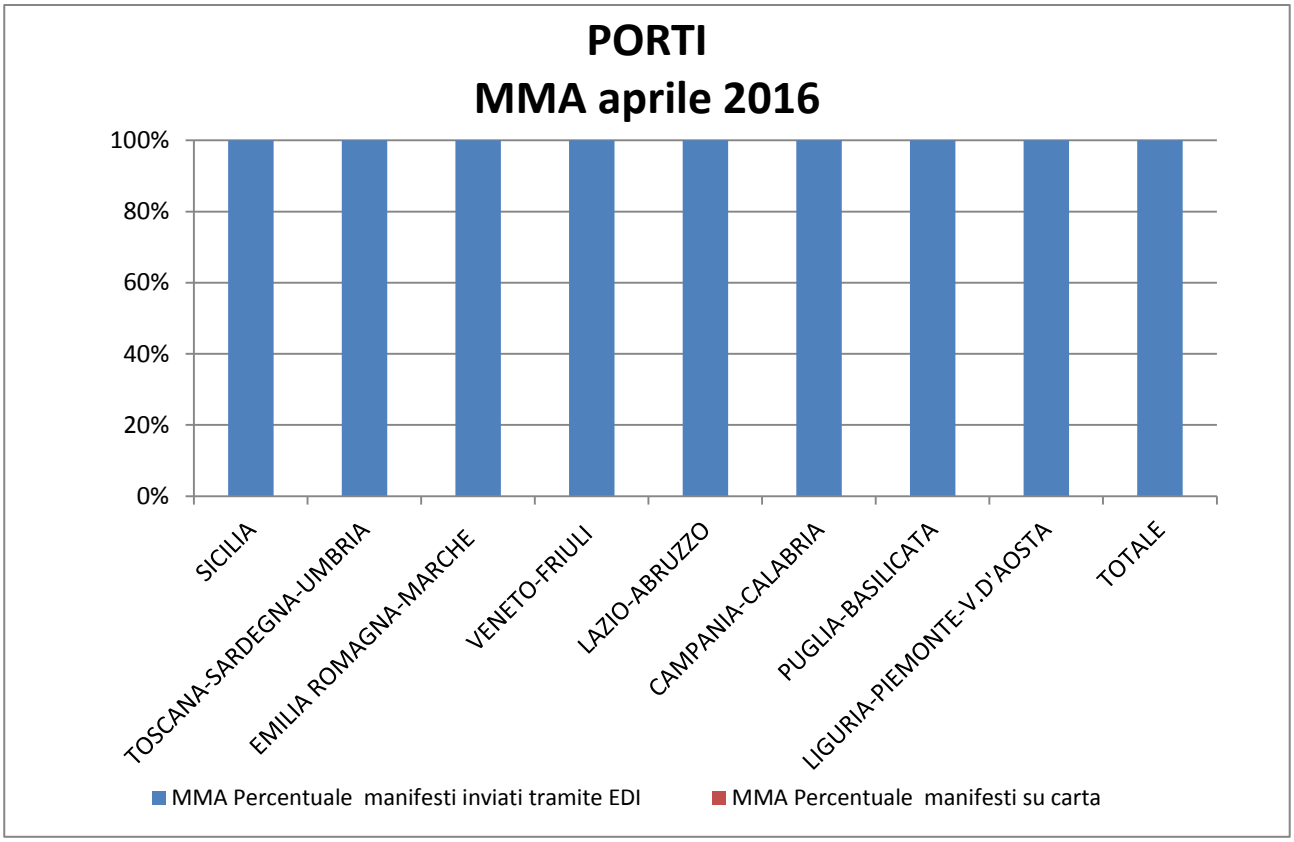
PORTI
MMA aprile 2016
100%
80%
60%
40%
20%
0%
SICILIA
TOSCANA-SARDEGNA-UMBRIA
EMILIA ROMAGNA-MARCHE
VENETO-FRIULI
LAZIO-ABRUZZO
CAMPANIA-CALABRIA
PUGLIA-BASILICATA
LIGURIA-PIEMONTE-V.D'AOSTA
TOTALE
MMA Percentuale manifesti inviati tramite EDI
MMA Percentuale manifesti su carta

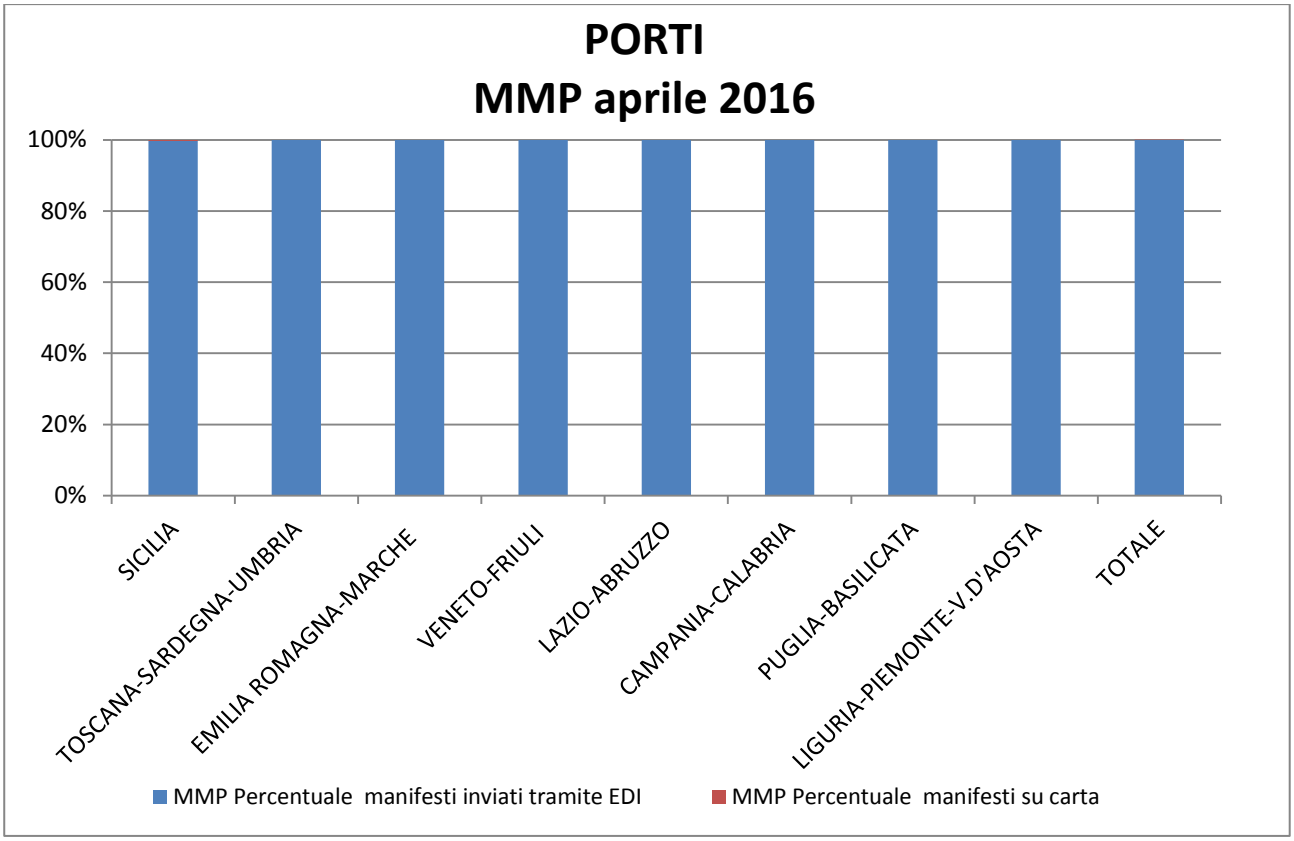
PORTI
MMP aprile 2016
100%
80%
60%
40%
20%
0%
SICILIA
TOSCANA-SARDEGNA-UMBRIA
EMILIA ROMAGNA-MARCHE
VENETO-FRIULI
LAZIO-ABRUZZO
CAMPANIA-CALABRIA
PUGLIA-BASILICATA
LIGURIA-PIEMONTE-V.D'AOSTA
TOTALE
MMP Percentuale manifesti inviati tramite EDI
MMP Percentuale manifesti su carta

RILEVAZIONE CARGO AEROPORTI aprile 2016						
Direzioni Regionali Interregionali	**MMA**			**MMP**		
	Num. manifesti su carta	**Num. manifesti inviati tramite floppy**	**Num. manifesti inviati tramite EDI**	**Num. manifesti su carta**	**Num. manifesti inviati tramite floppy**	**Num. manifesti inviati tramite EDI**
SICILIA	16	0	48	15	0	19
EMILIA ROMAGNA MARCHE	0	0	426	0	0	431
VENETO FRIULI	0	0	659	0	0	827
TOSCANA SARDEGNA UMBRIA	0	0	85	0	0	15
CAMPANIA-CALABRIA	0	0	405	0	0	40
PUGLIA-BASILICATA	0	0	31	0	0	13
LOMBARDIA	0	0	4.172	894	0	3.076
LAZIO E ABRUZZO	1	0	3.436	0	0	3.770
LIGURIA-PIEMONTE-V.D'AOSTA	0	0	270	0	0	280
TOTALE	**17**	**-**	**9.532**	**909**	**-**	**8.471**

RILEVAZIONE CARGO AEROPORTI aprile 2016 (percentuali)						
Direzioni Regionali Interregionali	**MMA**			**MMP**		
	Percentuale manifesti su carta	**Percentuale manifesti inviati tramite floppy**	**Percentuale manifesti inviati tramite EDI**	**Percentuale manifesti su carta**	**Percentuale manifesti inviati tramite floppy**	**Percentuale manifesti inviati tramite EDI**
SICILIA	25,00%	0,00%	75,00%	44,12%	0,00%	55,88%
EMILIA ROMAGNA MARCHE	0,00%	0,00%	100,00%	0,00%	0,00%	100,00%
VENETO FRIULI	0,00%	0,00%	100,00%	0,00%	0,00%	100,00%
TOSCANA SARDEGNA UMBRIA	0,00%	0,00%	100,00%	0,00%	0,00%	100,00%
CAMPANIA-CALABRIA	0,00%	0,00%	100,00%	0,00%	0,00%	100,00%
PUGLIA-BASILICATA	0,00%	0,00%	100,00%	0,00%	0,00%	100,00%
LOMBARDIA	0,00%	0,00%	100,00%	22,52%	0,00%	77,48%
LAZIO ABRUZZO	0,03%	0,00%	99,97%	0,00%	0,00%	100,00%
LIGURIA-PIEMONTE-V.D'AOSTA	0,00%	0,00%	100,00%	0,00%	0,00%	100,00%
TOTALE	**0,18%**	**0,00%**	**99,82%**	**9,69%**	**0,00%**	**90,31%**

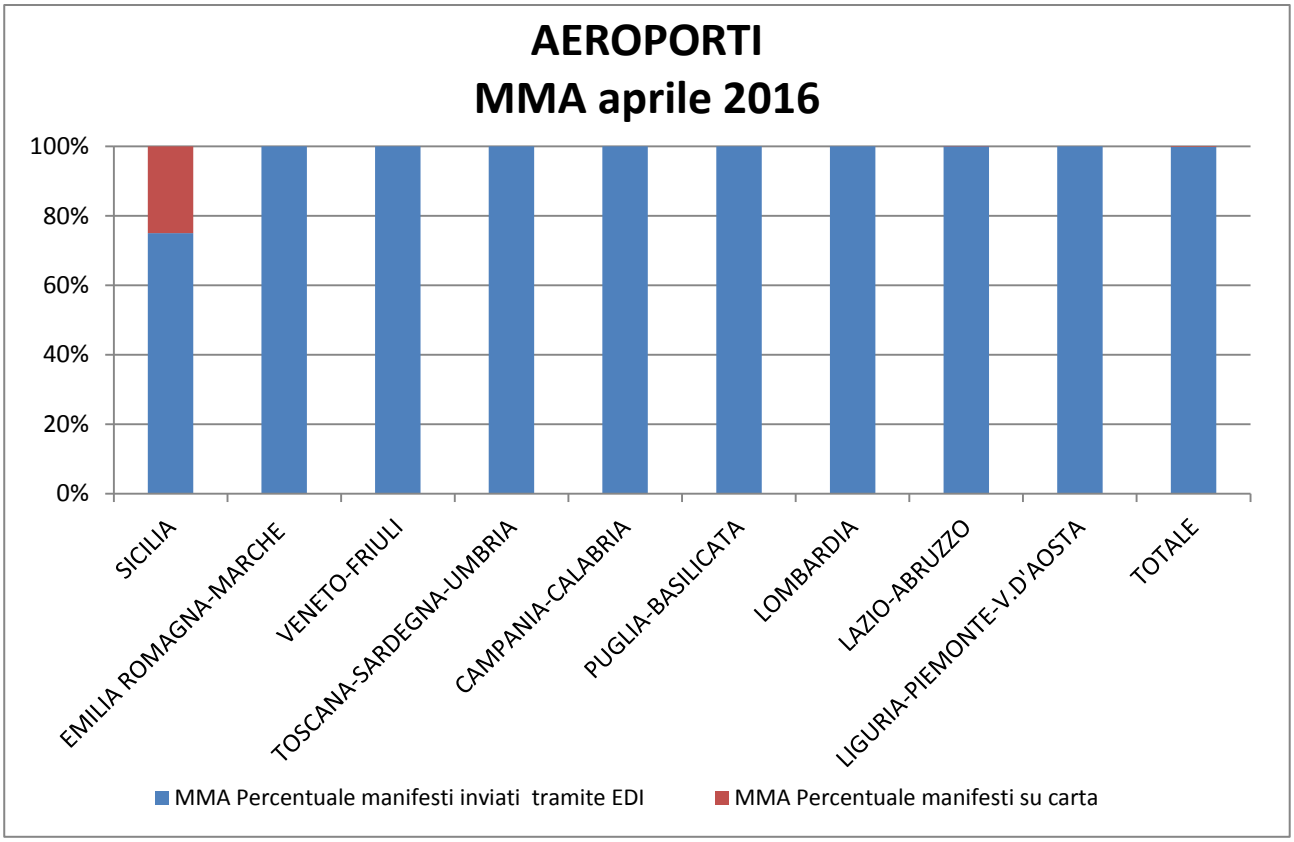
AEROPORTI
MMA aprile 2016
100%
80%
60%
40%
20%
0%
SICILIA
EMILIA ROMAGNA-MARCHE
VENETO-FRIULI
TOSCANA-SARDEGNA-UMBRIA
CAMPANIA-CALABRIA
PUGLIA-BASILICATA
LOMBARDIA
LAZIO-ABRUZZO
LIGURIA-PIEMONTE-V.D'AOSTA
TOTALE
MMA Percentuale manifesti inviati tramite EDI
MMA Percentuale manifesti su carta

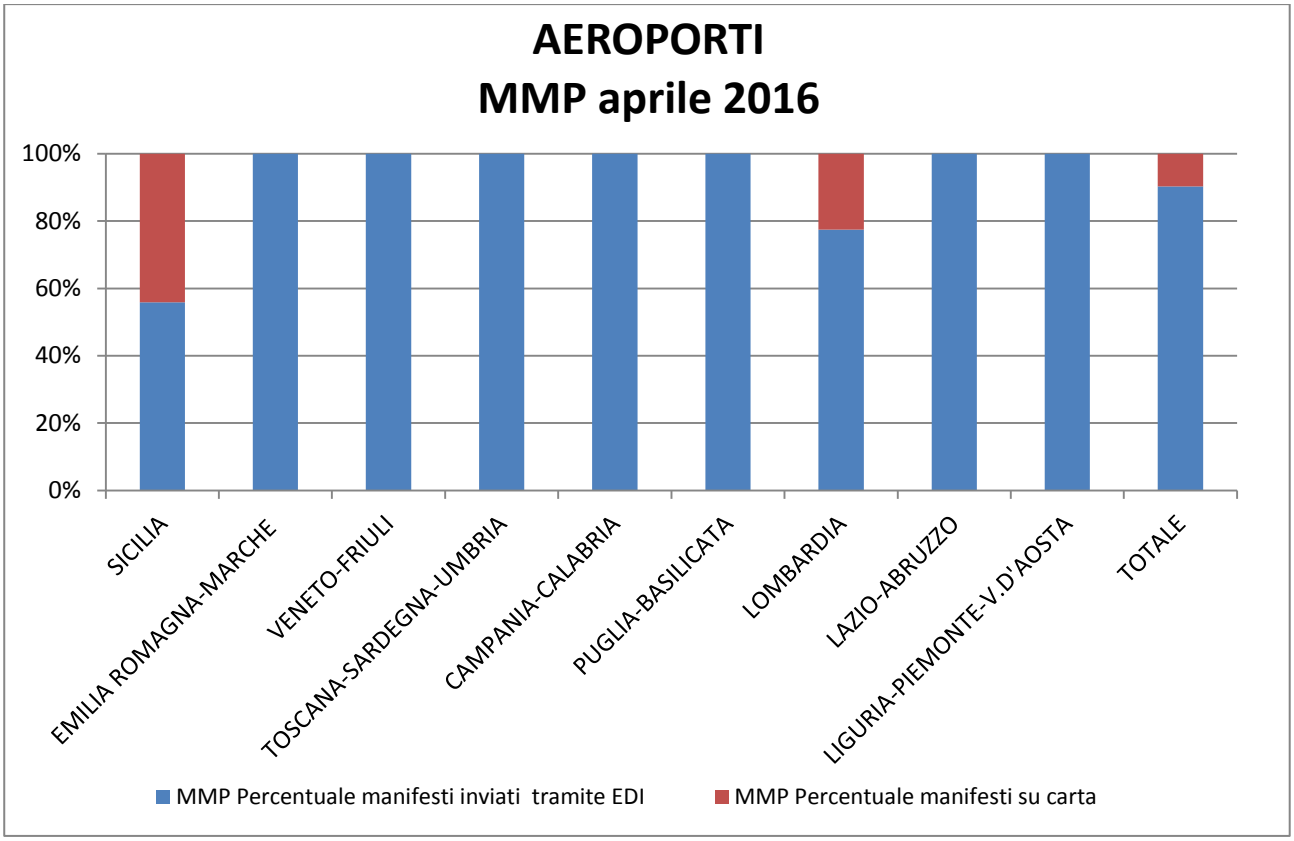
AEROPORTI
MMP aprile 2016
100%
80%
60%
40%
20%
0%
SICILIA
EMILIA ROMAGNA-MARCHE
VENETO-FRIULI
TOSCANA-SARDEGNA-UMBRIA
CAMPANIA-CALABRIA
PUGLIA-BASILICATA
LOMBARDIA
LAZIO-ABRUZZO
LIGURIA-PIEMONTE-V.D'AOSTA
TOTALE
MMP Percentuale manifesti inviati tramite EDI
MMP Percentuale manifesti su carta