

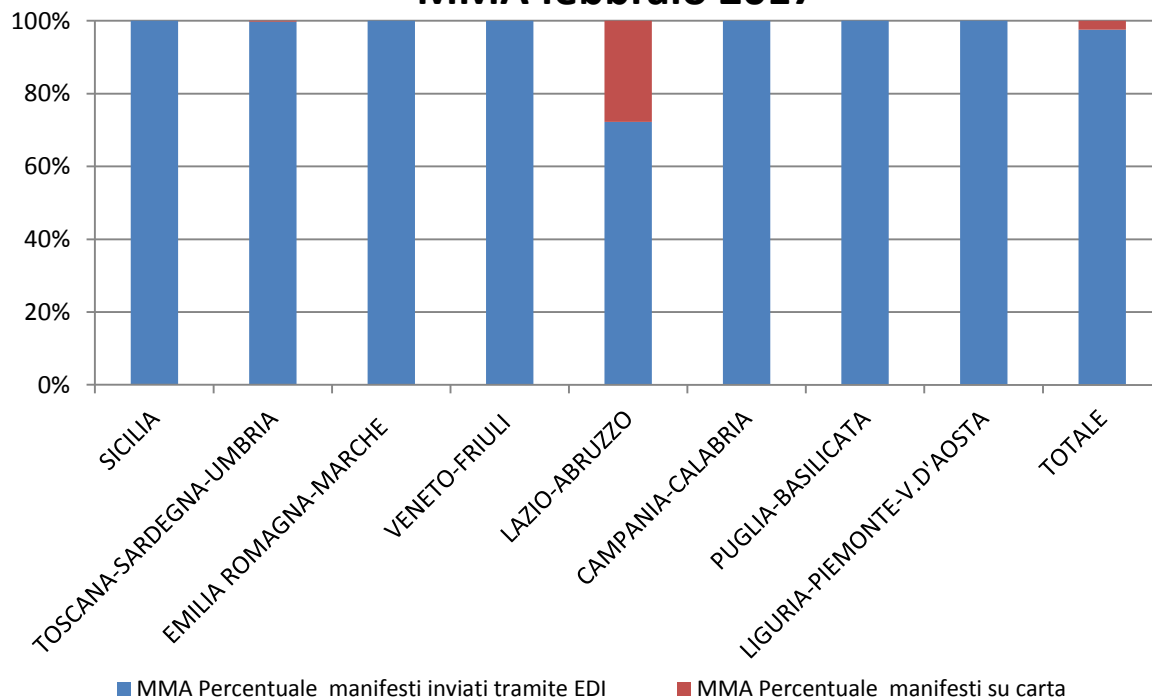
RILEVAZIONE CARGO PORTI febbraio 2017

Direzioni Regionali Interregionali	MMA				MMP			
	Num. manifesti su carta (con merce in container)	Num. manifesti su carta (con merce non in container)	Num. manifesti inviati tramite floppy	Num. manifesti inviati tramite EDI	Num. manifesti su carta (con merce in container)	Num. manifesti su carta (con merce non in container)	Num. manifesti inviati tramite floppy	Num. manifesti inviati tramite EDI
SICILIA	0	0	0	286	0	1	0	286
TOSCANA SARDEGNA UMBRIA	0	0	1	411	0	0	0	408
EMILIA ROMAGNA MARCHE	0	0	0	336	0	0	0	334
VENETO FRIULI	0	0	0	421	0	0	0	431
LAZIO E ABRUZZO	0	69	0	180	0	0	0	117
CAMPANIA- CALABRIA	0	0	0	353	0	0	0	342
PUGLIA- BASILICATA	0	0	0	337	0	0	0	335
LIGURIA PIEMONTE V. D'AOSTA	0	0	0	472	0	0	0	478
TOTALE	0	69	1	2.796	0	1	0	2.731

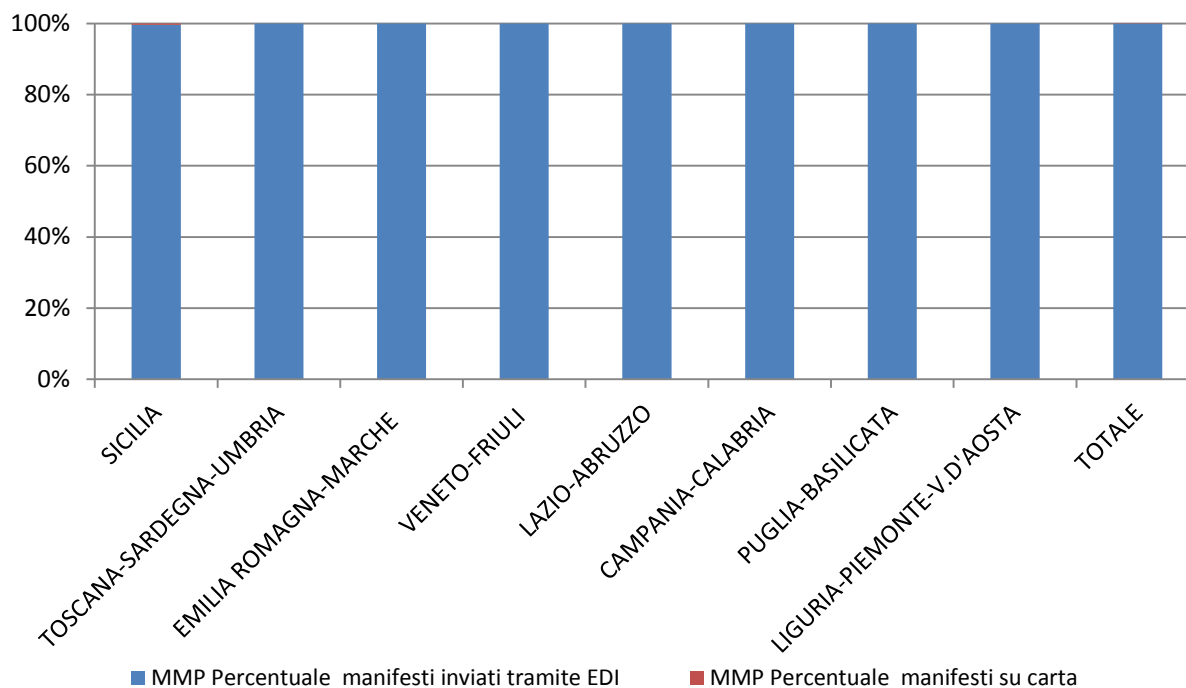
RILEVAZIONE CARGO PORTI febbraio 2017 (percentuali)

Direzioni Regionali Interregionali	MMA			MMP		
	Percentuale manifesti su carta	Percentuale manifesti inviati tramite floppy	Percentuale manifesti inviati tramite EDI	Percentuale manifesti su carta	Percentuale manifesti inviati tramite floppy	Percentuale manifesti inviati tramite EDI
SICILIA	0,00%	0,00%	100,00%	0,35%	0,00%	99,65%
TOSCANA SARDEGNA UMBRIA	0,00%	0,24%	99,76%	0,00%	0,00%	100,00%
EMILIA ROMAGNA MARCHE	0,00%	0,00%	100,00%	0,00%	0,00%	100,00%
VENETO FRIULI	0,00%	0,00%	100,00%	0,00%	0,00%	100,00%
LAZIO ABRUZZO	27,71%	0,00%	72,29%	0,00%	0,00%	100,00%
CAMPANIA- CALABRIA	0,00%	0,00%	100,00%	0,00%	0,00%	100,00%
PUGLIA- BASILICATA	0,00%	0,00%	100,00%	0,00%	0,00%	100,00%
LIGURIA PIEMONTE V. D'AOSTA	0,00%	0,00%	100,00%	0,00%	0,00%	100,00%
TOTALE	2,41%	0,03%	97,56%	0,04%	0,00%	99,96%

PORTI MMA febbraio 2017



PORTI MMP febbraio 2017



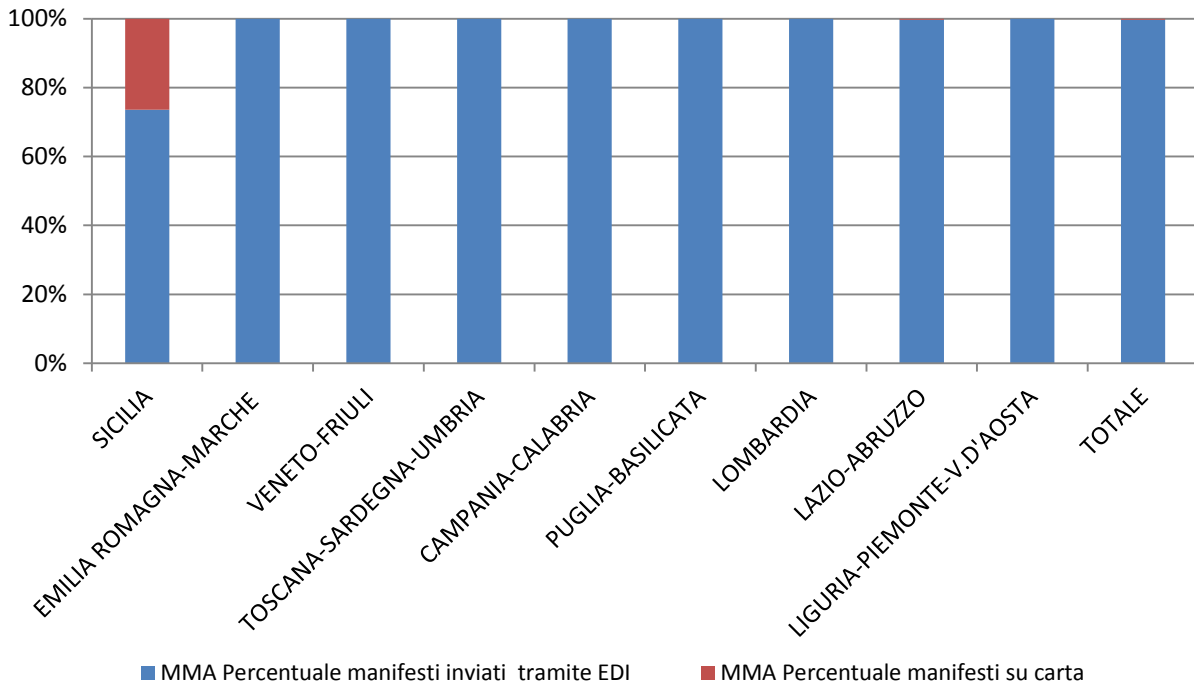
RILEVAZIONE CARGO AEROPORTI febbraio 2017

Direzioni Regionali Interregionali	MMA			MMP		
	Num. manifesti su carta	Num. manifesti inviati tramite floppy	Num. manifesti inviati tramite EDI	Num. manifesti su carta	Num. manifesti inviati tramite floppy	Num. manifesti inviati tramite EDI
SICILIA	14	0	39	44	0	8
EMILIA ROMAGNA MARCHE	0	0	408	0	0	458
VENETO FRIULI	0	0	518	0	0	623
TOSCANA SARDEGNA UMBRIA	0	0	58	0	0	2
CAMPANIA-CALABRIA	0	0	276	0	0	37
PUGLIA-BASILICATA	0	0	21	0	0	9
LOMBARDIA	0	0	3.562	0	0	3.054
LAZIO E ABRUZZO	8	0	2.864	4	0	2.896
LIGURIA-PIEMONTE-V.D'AOSTA	0	0	214	0	0	240
TOTALE	22	-	7.960	48	-	7.327

RILEVAZIONE CARGO AEROPORTI febbraio 2017 (percentuali)

Direzioni Regionali Interregionali	MMA			MMP		
	Percentuale manifesti su carta	Percentuale manifesti inviati tramite floppy	Percentuale manifesti inviati tramite EDI	Percentuale manifesti su carta	Percentuale manifesti inviati tramite floppy	Percentuale manifesti inviati tramite EDI
SICILIA	26,42%	0,00%	73,58%	84,62%	0,00%	15,38%
EMILIA ROMAGNA MARCHE	0,00%	0,00%	100,00%	0,00%	0,00%	100,00%
VENETO FRIULI	0,00%	0,00%	100,00%	0,00%	0,00%	100,00%
TOSCANA SARDEGNA UMBRIA	0,00%	0,00%	100,00%	0,00%	0,00%	100,00%
CAMPANIA-CALABRIA	0,00%	0,00%	100,00%	0,00%	0,00%	100,00%
PUGLIA-BASILICATA	0,00%	0,00%	100,00%	0,00%	0,00%	100,00%
LOMBARDIA	0,00%	0,00%	100,00%	0,00%	0,00%	100,00%
LAZIO ABRUZZO	0,28%	0,00%	99,72%	0,14%	0,00%	99,86%
LIGURIA-PIEMONTE-V.D'AOSTA	0,00%	0,00%	100,00%	0,00%	0,00%	100,00%
TOTALE	0,28%	0,00%	99,72%	0,65%	0,00%	99,35%

AEROPORTI MMA febbraio 2017



AEROPORTI MMP febbraio 2017

