

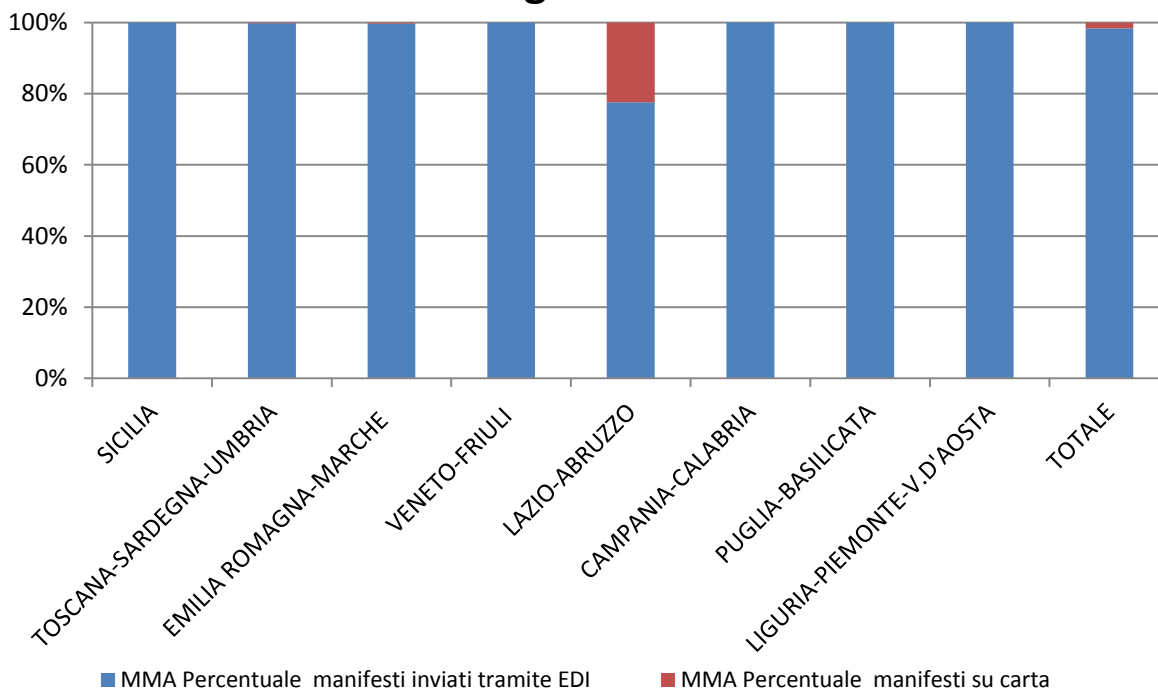
RILEVAZIONE CARGO PORTI gennaio 2017

Direzioni Regionali Interregionali	MMA				MMP			
	Num. manifesti su carta (con merce in container)	Num. manifesti su carta (con merce non in container)	Num. manifesti inviati tramite floppy	Num. manifesti inviati tramite EDI	Num. manifesti su carta (con merce in container)	Num. manifesti su carta (con merce non in container)	Num. manifesti inviati tramite floppy	Num. manifesti inviati tramite EDI
SICILIA	0	0	0	294	0	0	0	281
TOSCANA SARDEGNA UMBRIA	0	0	1	451	0	0	0	428
EMILIA ROMAGNA MARCHE	1	0	0	348	0	1	0	357
VENETO FRIULI	0	0	0	453	0	2	0	447
LAZIO E ABRUZZO	0	45	0	156	0	0	0	101
CAMPANIA- CALABRIA	0	0	0	361	0	0	0	347
PUGLIA- BASILICATA	0	0	0	356	0	0	0	355
LIGURIA PIEMONTE V. D'AOSTA	0	0	0	474	0	0	0	453
TOTALE	1	45	1	2.893	0	3	0	2.769

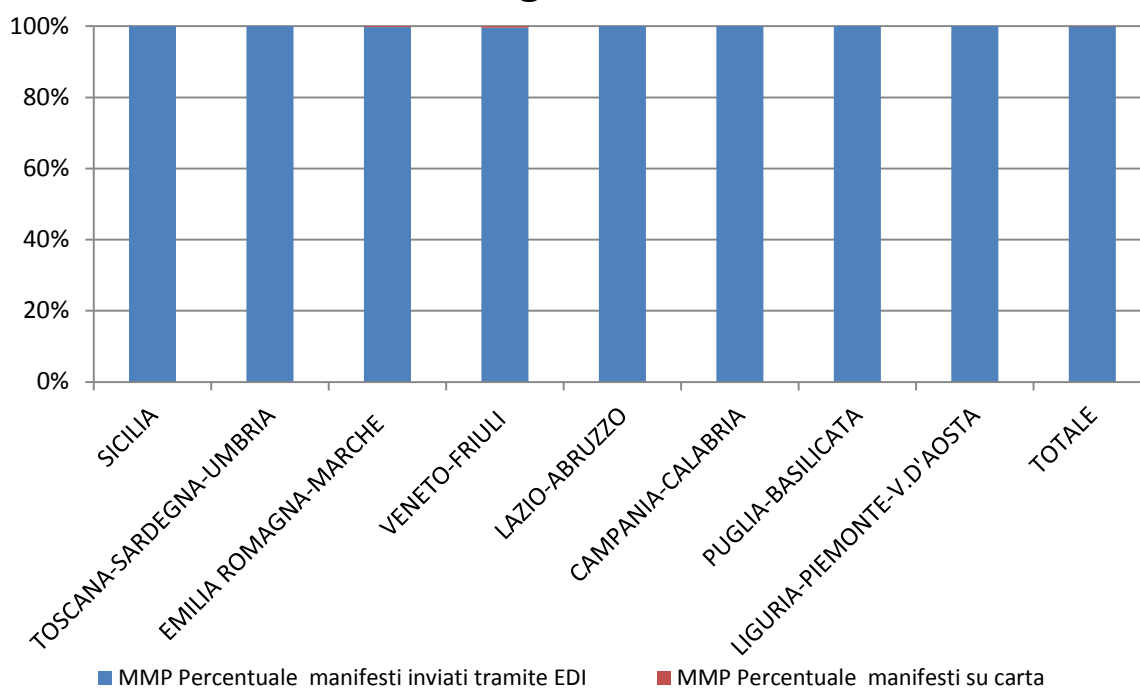
RILEVAZIONE CARGO PORTI gennaio 2017 (percentuali)

Direzioni Regionali Interregionali	MMA			MMP		
	Percentuale manifesti su carta	Percentuale manifesti inviati tramite floppy	Percentuale manifesti inviati tramite EDI	Percentuale manifesti su carta	Percentuale manifesti inviati tramite floppy	Percentuale manifesti inviati tramite EDI
SICILIA	0,00%	0,00%	100,00%	0,00%	0,00%	100,00%
TOSCANA SARDEGNA UMBRIA	0,00%	0,22%	99,78%	0,00%	0,00%	100,00%
EMILIA ROMAGNA MARCHE	0,29%	0,00%	99,71%	0,28%	0,00%	99,72%
VENETO FRIULI	0,00%	0,00%	100,00%	0,45%	0,00%	99,55%
LAZIO ABRUZZO	22,39%	0,00%	77,61%	0,00%	0,00%	100,00%
CAMPANIA- CALABRIA	0,00%	0,00%	100,00%	0,00%	0,00%	100,00%
PUGLIA- BASILICATA	0,00%	0,00%	100,00%	0,00%	0,00%	100,00%
LIGURIA PIEMONTE V. D'AOSTA	0,00%	0,00%	100,00%	0,00%	0,00%	100,00%
TOTALE	1,56%	0,03%	98,40%	0,11%	0,00%	99,89%

PORTI MMA gennaio 2017



PORTI MMP gennaio 2017



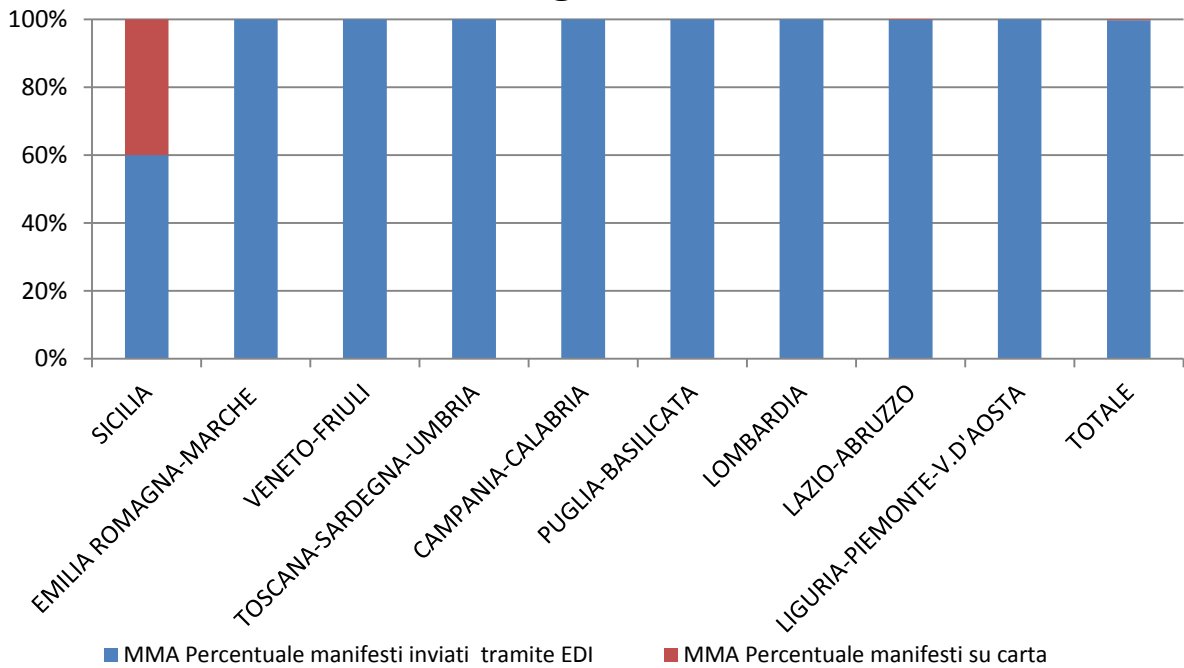
RILEVAZIONE CARGO AEROPORTI gennaio 2017

Direzioni Regionali Interregionali	MMA			MMP		
	Num. manifesti su carta	Num. manifesti inviati tramite floppy	Num. manifesti inviati tramite EDI	Num. manifesti su carta	Num. manifesti inviati tramite floppy	Num. manifesti inviati tramite EDI
SICILIA	18	0	27	18	0	17
EMILIA ROMAGNA MARCHE	0	0	409	0	0	392
VENETO FRIULI	0	0	538	0	0	729
TOSCANA SARDEGNA UMBRIA	0	0	65	0	0	1
CAMPANIA-CALABRIA	0	0	287	0	0	41
PUGLIA-BASILICATA	0	0	36	0	0	18
LOMBARDIA	0	0	3.943	0	0	3.150
LAZIO E ABRUZZO	5	0	2.864	10	0	3.069
LIGURIA-PIEMONTE-V.D'AOSTA	0	0	225	0	0	212
TOTALE	23	-	8.394	28	-	7.629

RILEVAZIONE CARGO AEROPORTI gennaio 2017 (percentuali)

Direzioni Regionali Interregionali	MMA			MMP		
	Percentuale manifesti su carta	Percentuale manifesti inviati tramite floppy	Percentuale manifesti inviati tramite EDI	Percentuale manifesti su carta	Percentuale manifesti inviati tramite floppy	Percentuale manifesti inviati tramite EDI
SICILIA	40,00%	0,00%	60,00%	51,43%	0,00%	48,57%
EMILIA ROMAGNA MARCHE	0,00%	0,00%	100,00%	0,00%	0,00%	100,00%
VENETO FRIULI	0,00%	0,00%	100,00%	0,00%	0,00%	100,00%
TOSCANA SARDEGNA UMBRIA	0,00%	0,00%	100,00%	0,00%	0,00%	100,00%
CAMPANIA-CALABRIA	0,00%	0,00%	100,00%	0,00%	0,00%	100,00%
PUGLIA-BASILICATA	0,00%	0,00%	100,00%	0,00%	0,00%	100,00%
LOMBARDIA	0,00%	0,00%	100,00%	0,00%	0,00%	100,00%
LAZIO ABRUZZO	0,17%	0,00%	99,83%	0,32%	0,00%	99,68%
LIGURIA-PIEMONTE-V.D'AOSTA	0,00%	0,00%	100,00%	0,00%	0,00%	100,00%
TOTALE	0,27%	0,00%	99,73%	0,37%	0,00%	99,63%

AEROPORTI MMA gennaio 2017



AEROPORTI MMP gennaio 2017

