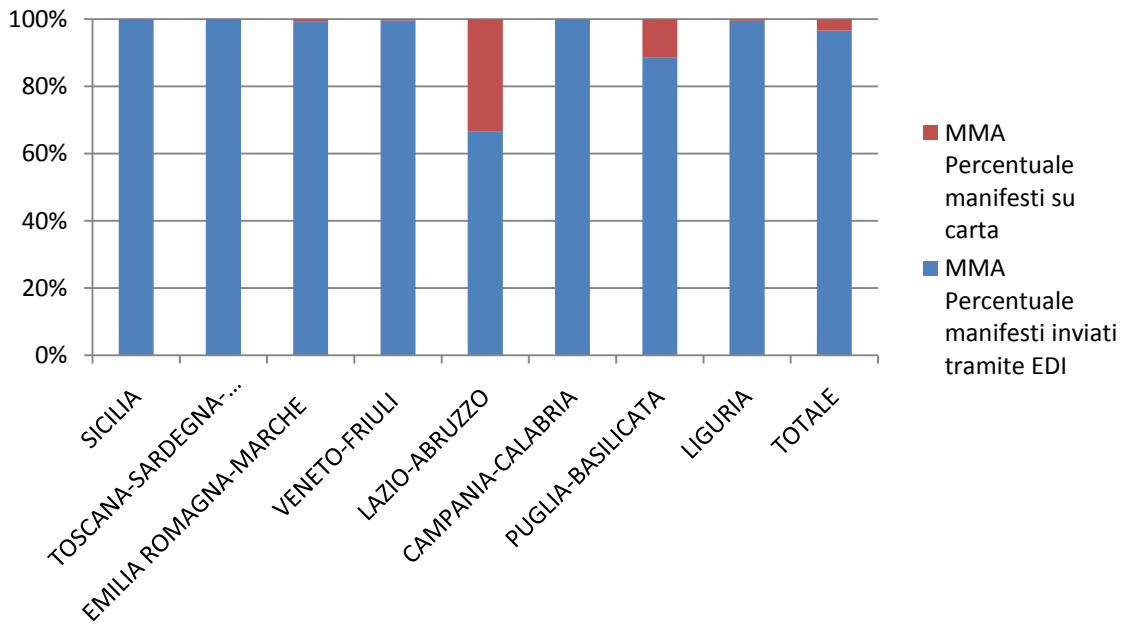


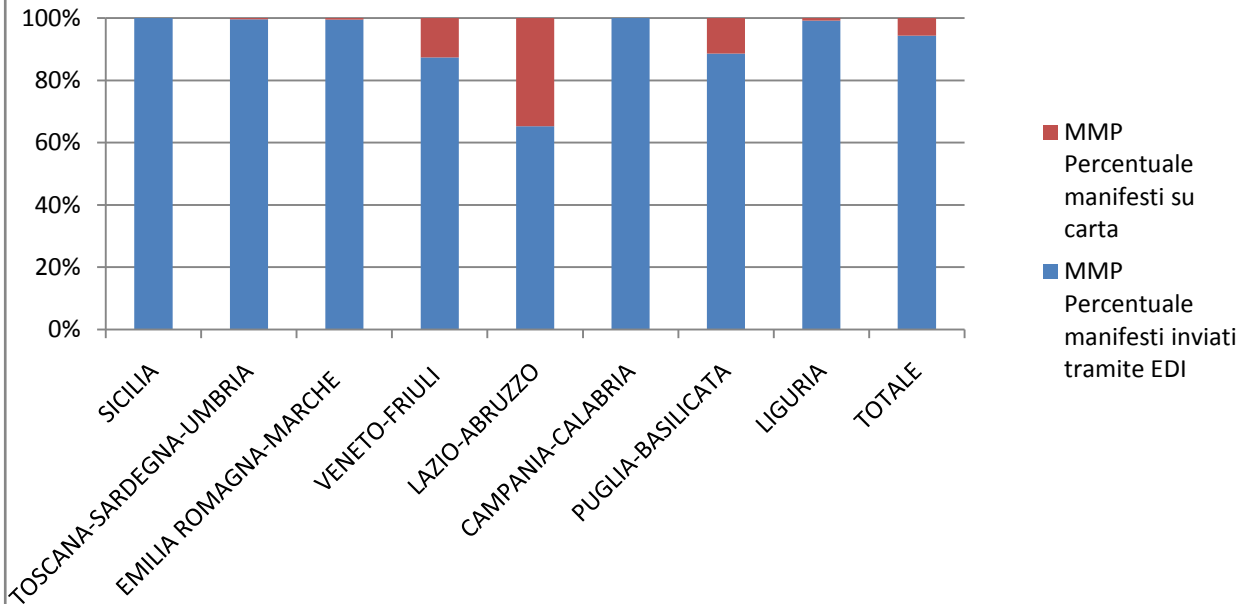
RILEVAZIONE CARGO PORTI febbraio 2011								
Direzioni Regionali Interregionali	MMA - Manifesti Merce in Arrivo				MMP - Manifesti Merce in Partenza			
	Numero manifesti su carta (con merce in container)	Numero manifesti su carta (con merce non in container)	Numero manifesti inviati tramite floppy	Numero manifesti inviati tramite EDI	Numero manifesti su carta (con merce in container)	Numero manifesti su carta (con merce non in container)	Numero manifesti inviati tramite floppy	Numero manifesti inviati tramite EDI
SICILIA	0	0	0	264	0	0	0	257
TOSCANA-SARDEGNA-UMBRIA	0	0	0	483	0	2	0	460
EMILIA ROMAGNA-MARCHE	0	3	0	397	0	2	0	405
VENETO-FRIULI	1	1	0	466	13	52	0	448
LAZIO-ABRUZZO	0	38	0	76	0	41	0	77
CAMPANIA-CALABRIA	0	0	0	268	0	0	0	269
PUGLIA-BASILICATA	0	55	0	432	6	48	0	419
LIGURIA	0	2	0	447	3	1	0	454
<b>TOTALE</b>	<b>1</b>	<b>99</b>	<b>0</b>	<b>2.833</b>	<b>22</b>	<b>146</b>	<b>0</b>	<b>2.789</b>

RILEVAZIONE CARGO PORTI febbraio 2011 (percentuali)						
Direzioni Regionali Interregionali	MMA			MMP		
	Percentuale manifesti su carta	Percentuale manifesti inviati tramite floppy	Percentuale manifesti inviati tramite EDI	Percentuale manifesti su carta	Percentuale manifesti inviati tramite floppy	Percentuale manifesti inviati tramite EDI
SICILIA	0,00%	0,00%	100,00%	0,00%	0,00%	100,00%
TOSCANA-SARDEGNA-UMBRIA	0,00%	0,00%	100,00%	0,43%	0,00%	99,57%
EMILIA ROMAGNA-MARCHE	0,75%	0,00%	99,25%	0,49%	0,00%	99,51%
VENETO-FRIULI	0,43%	0,00%	99,57%	12,67%	0,00%	87,33%
LAZIO-ABRUZZO	33,33%	0,00%	66,67%	34,75%	0,00%	65,25%
CAMPANIA-CALABRIA	0,00%	0,00%	100,00%	0,00%	0,00%	100,00%
PUGLIA-BASILICATA	11,29%	0,00%	88,71%	11,42%	0,00%	88,58%
LIGURIA	0,45%	0,00%	99,55%	0,87%	0,00%	99,13%
<b>TOTALE</b>	<b>3,41%</b>	<b>0,00%</b>	<b>96,59%</b>	<b>5,68%</b>	<b>0,00%</b>	<b>94,32%</b>

## PORTI MMA febbraio 2011



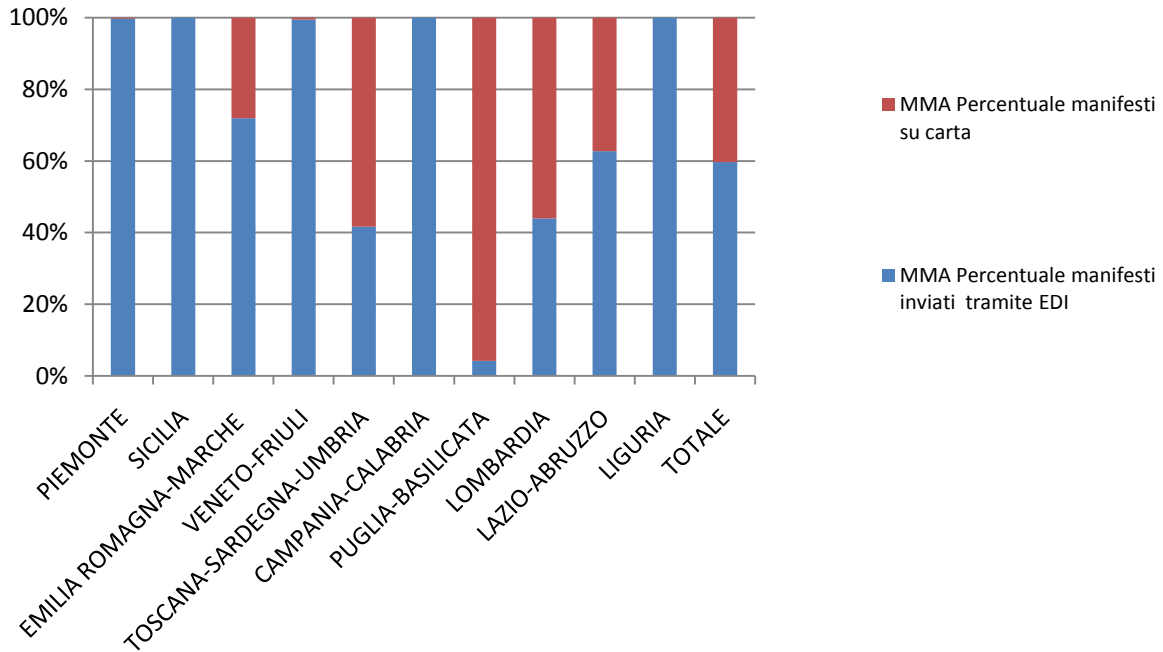
## PORTI MMP febbraio 2011



<b>RILEVAZIONE CARGO AEROPORTI febbraio 2011</b>						
<b>DRD</b>	<b>MMA</b>			<b>MMP</b>		
	<b>Numero manifesti su carta</b>	<b>Numero manifesti inviati tramite floppy</b>	<b>Numero manifesti inviati tramite EDI</b>	<b>Numero manifesti su carta</b>	<b>Numero manifesti inviati tramite floppy</b>	<b>Numero manifesti inviati tramite EDI</b>
PIEMONTE	1	0	329	36	0	179
SICILIA	0	0	37	0	0	20
EMILIA ROMAGNA MARCHE	103	0	264	107	0	222
VENETO FRIULI	4	0	705	5	0	658
TOSCANA SARDEGNA UMBRIA	42	0	30	18	0	1
CAMPANIA.- CALABRIA	0	0	220	1	0	64
PUGLIA-BASILICATA	68	0	3	5	0	0
LOMBARDIA	2.284	0	1.794	243	0	2.410
LAZIO E ABRUZZO	1.019	0	1.713	38	0	2.245
LIGURIA	0	0	118	1	0	153
<b>TOTALE</b>	<b>3.521</b>	<b>-</b>	<b>5.213</b>	<b>454</b>	<b>-</b>	<b>5.952</b>

<b>RILEVAZIONE CARGO AEROPORTI febbraio 2011 (percentuali)</b>						
<b>Direzioni Regionali Interregionali</b>	<b>MMA</b>			<b>MMP</b>		
	<b>Percentuale manifesti su carta</b>	<b>Percentuale manifesti inviati tramite floppy</b>	<b>Percentuale manifesti inviati tramite EDI</b>	<b>Percentuale manifesti su carta</b>	<b>Percentuale manifesti inviati tramite floppy</b>	<b>Percentuale manifesti inviati tramite EDI</b>
PIEMONTE	0,30%	0,00%	99,70%	16,74%	0,00%	83,26%
SICILIA	0,00%	0,00%	100,00%	0,00%	0,00%	100,00%
EMILIA ROMAGNA MARCHE	28,07%	0,00%	71,93%	32,52%	0,00%	67,48%
VENETO FRIULI	0,56%	0,00%	99,44%	0,75%	0,00%	99,25%
TOSCANA SARDEGNA UMBRIA	58,33%	0,00%	41,67%	94,74%	0,00%	5,26%
CAMPANIA-CALABRIA	0,00%	0,00%	100,00%	1,54%	0,00%	98,46%
PUGLIA-BASILICATA	95,77%	0,00%	4,23%	100,00%	0,00%	0,00%
LOMBARDIA	56,01%	0,00%	43,99%	9,16%	0,00%	90,84%
LAZIO E ABRUZZO	37,30%	0,00%	62,70%	1,66%	0,00%	98,34%
LIGURIA	0,00%	0,00%	100,00%	0,65%	0,00%	99,35%
<b>TOTALE</b>	<b>40,31%</b>	<b>0,00%</b>	<b>59,69%</b>	<b>7,09%</b>	<b>0,00%</b>	<b>92,91%</b>

## AEROPORTI MMA febbraio 2011



## AEROPORTI MMP febbraio 2011

