

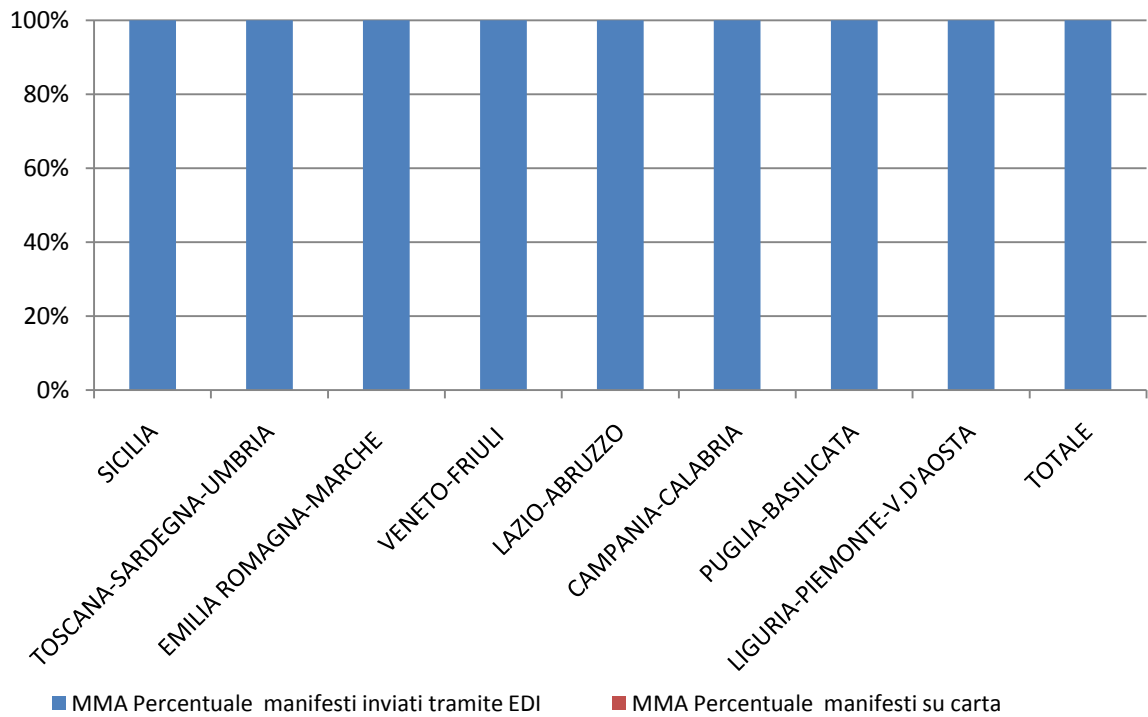
**RILEVAZIONE CARGO PORTI febbraio 2014**

Direzioni Regionali Interregionali	MMA				MMP			
	Num. manifesti su carta (con merce in container)	Num. manifesti su carta (con merce non in container)	Num. manifesti inviati tramite floppy	Num. manifesti inviati tramite EDI	Num. manifesti su carta (con merce in container)	Num. manifesti su carta (con merce non in container)	Num. manifesti inviati tramite floppy	Num. manifesti inviati tramite EDI
SICILIA	0	0	0	271	0	1	0	269
TOSCANA SARDEGNA UMBRIA	0	0	0	384	0	0	0	374
EMILIA ROMAGNA MARCHE	0	0	0	411	0	4	0	421
VENETO FRIULI	0	0	0	454	0	0	0	448
LAZIO E ABRUZZO	0	0	0	109	0	0	0	112
CAMPANIA- CALABRIA	0	0	0	371	0	0	0	353
PUGLIA- BASILICATA	0	0	0	350	0	0	0	352
LIGURIA PIEMONTE V.D'AOSTA	0	0	0	472	0	0	0	444
<b>TOTALE</b>	<b>0</b>	<b>0</b>	<b>0</b>	<b>2.822</b>	<b>0</b>	<b>5</b>	<b>0</b>	<b>2.773</b>

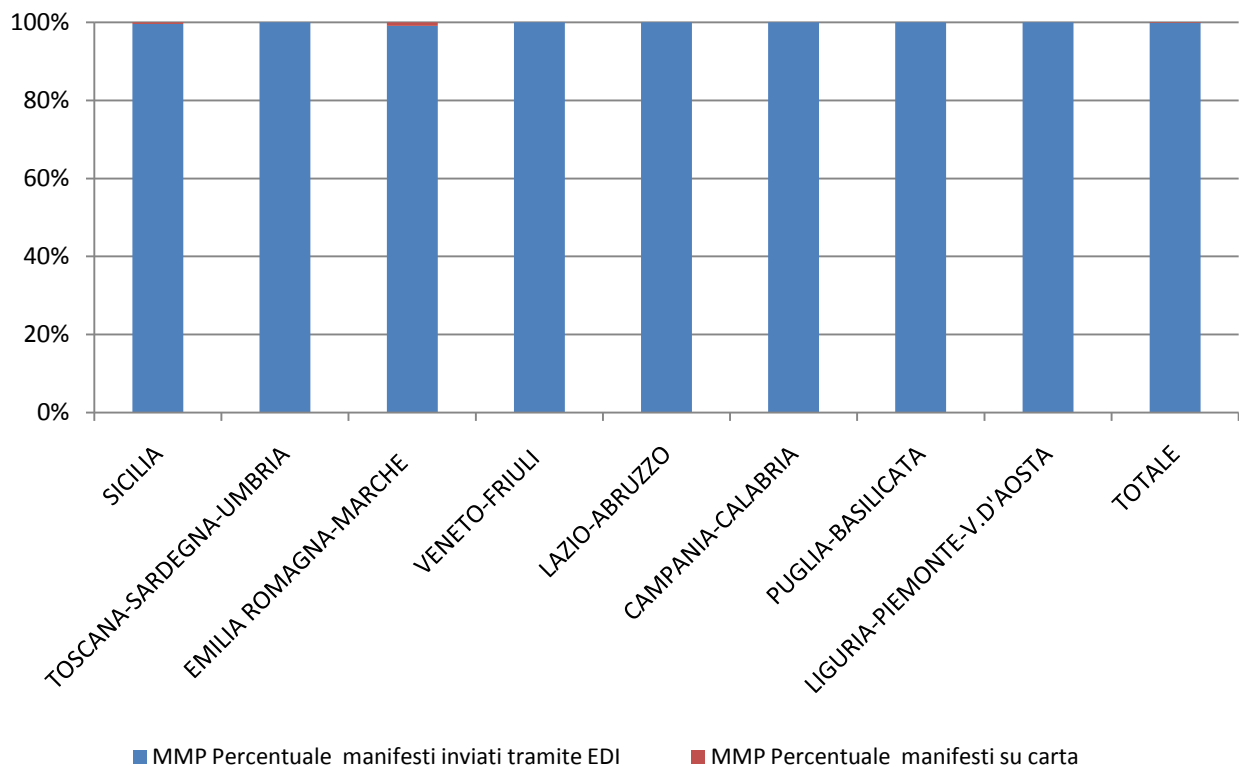
## RILEVAZIONE CARGO PORTI febbraio 2014 (percentuali)

Direzioni Regionali Interregionali	MMA			MMP		
	Percentuale manifesti su carta	Percentuale manifesti inviati tramite floppy	Percentuale manifesti inviati tramite EDI	Percentuale manifesti su carta	Percentuale manifesti inviati tramite floppy	Percentuale manifesti inviati tramite EDI
SICILIA	0,00%	0,00%	100,00%	0,37%	0,00%	99,63%
TOSCANA SARDEGNA UMBRIA	0,00%	0,00%	100,00%	0,00%	0,00%	100,00%
EMILIA ROMAGNA MARCHE	0,00%	0,00%	100,00%	0,94%	0,00%	99,06%
VENETO FRIULI	0,00%	0,00%	100,00%	0,00%	0,00%	100,00%
LAZIO ABRUZZO	0,00%	0,00%	100,00%	0,00%	0,00%	100,00%
CAMPANIA- CALABRIA	0,00%	0,00%	100,00%	0,00%	0,00%	100,00%
PUGLIA- BASILICATA	0,00%	0,00%	100,00%	0,00%	0,00%	100,00%
LIGURIA PIEMONTE V.D'AOSTA	0,00%	0,00%	100,00%	0,00%	0,00%	100,00%
<b>TOTALE</b>	<b>0,00%</b>	<b>0,00%</b>	<b>100,00%</b>	<b>0,18%</b>	<b>0,00%</b>	<b>99,82%</b>

## PORTI MMA febbraio 2014



## PORTI MMP febbraio 2014



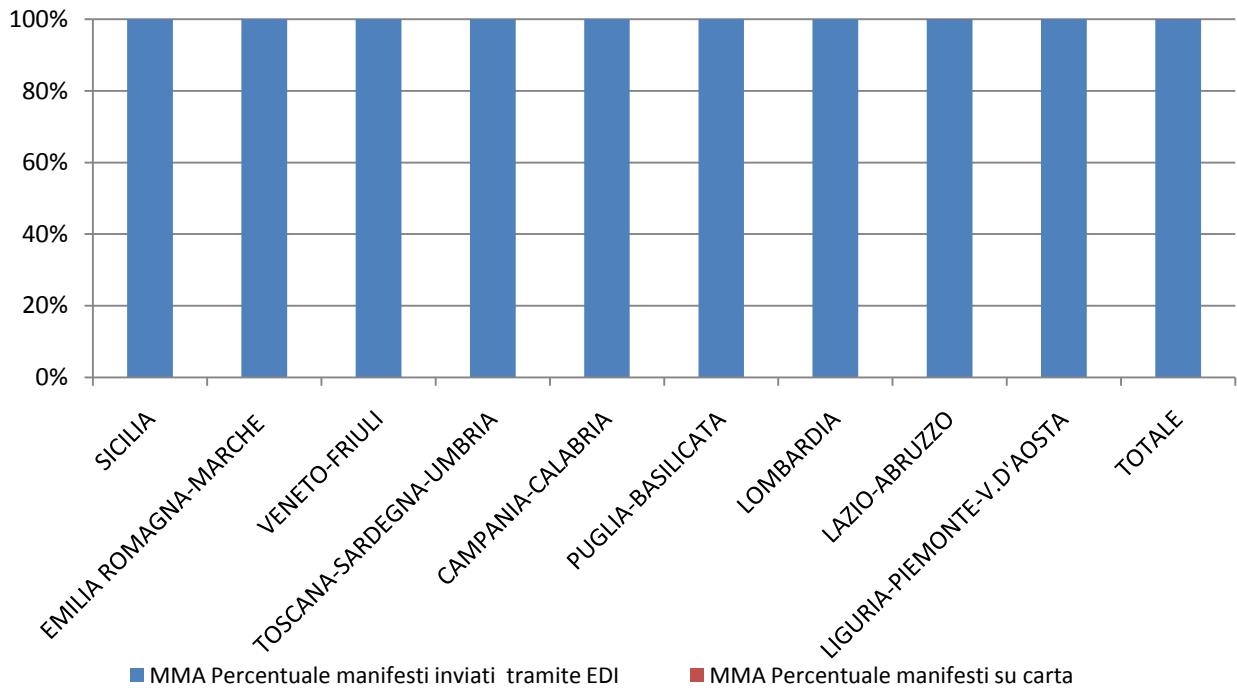
**RILEVAZIONE CARGO AEROPORTI febbraio 2014**

Direzioni Regionali Interregionali	MMA			MMP		
	Num. manifesti su carta	Num. manifesti inviati tramite floppy	Num. manifesti inviati tramite EDI	Num. manifesti su carta	Num. manifesti inviati tramite floppy	Num. manifesti inviati tramite EDI
SICILIA	0	0	41	0	0	19
EMILIA ROMAGNA MARCHE	0	0	321	0	0	397
VENETO FRIULI	0	0	554	5	0	726
TOSCANA SARDEGNA UMBRIA	0	0	96	0	0	37
CAMPANIA-CALABRIA	0	0	91	0	0	58
PUGLIA-BASILICATA	0	0	24	0	0	14
LOMBARDIA	0	0	3.359	750	0	2.847
LAZIO E ABRUZZO	1	0	3.025	2	0	3.187
LIGURIA-PIEMONTE-V.D'AOSTA	0	0	286	0	0	323
<b>TOTALE</b>	<b>1</b>	<b>-</b>	<b>7.797</b>	<b>757</b>	<b>-</b>	<b>7.608</b>

## RILEVAZIONE CARGO AEROPORTI febbraio 2014 (percentuali)

Direzioni Regionali Interregionali	MMA			MMP		
	Percentuale manifesti su carta	Percentuale manifesti inviati tramite floppy	Percentuale manifesti inviati tramite EDI	Percentuale manifesti su carta	Percentuale manifesti inviati tramite floppy	Percentuale manifesti inviati tramite EDI
SICILIA	0,00%	0,00%	100,00%	0,00%	0,00%	100,00%
EMILIA ROMAGNA MARCHE	0,00%	0,00%	100,00%	0,00%	0,00%	100,00%
VENETO FRIULI	0,00%	0,00%	100,00%	0,68%	0,00%	99,32%
TOSCANA SARDEGNA UMBRIA	0,00%	0,00%	100,00%	0,00%	0,00%	100,00%
CAMPANIA-CALABRIA	0,00%	0,00%	100,00%	0,00%	0,00%	100,00%
PUGLIA-BASILICATA	0,00%	0,00%	100,00%	0,00%	0,00%	100,00%
LOMBARDIA	0,00%	0,00%	100,00%	20,85%	0,00%	79,15%
LAZIO E ABRUZZO	0,03%	0,00%	99,97%	0,06%	0,00%	99,94%
LIGURIA-PIEMONTE-V.D'AOSTA	0,00%	0,00%	100,00%	0,00%	0,00%	100,00%
<b>TOTALE</b>	<b>0,01%</b>	<b>0,00%</b>	<b>99,99%</b>	<b>9,05%</b>	<b>0,00%</b>	<b>90,95%</b>

## AEROPORTI MMA febbraio 2014



## AEROPORTI MMP febbraio 2014

