

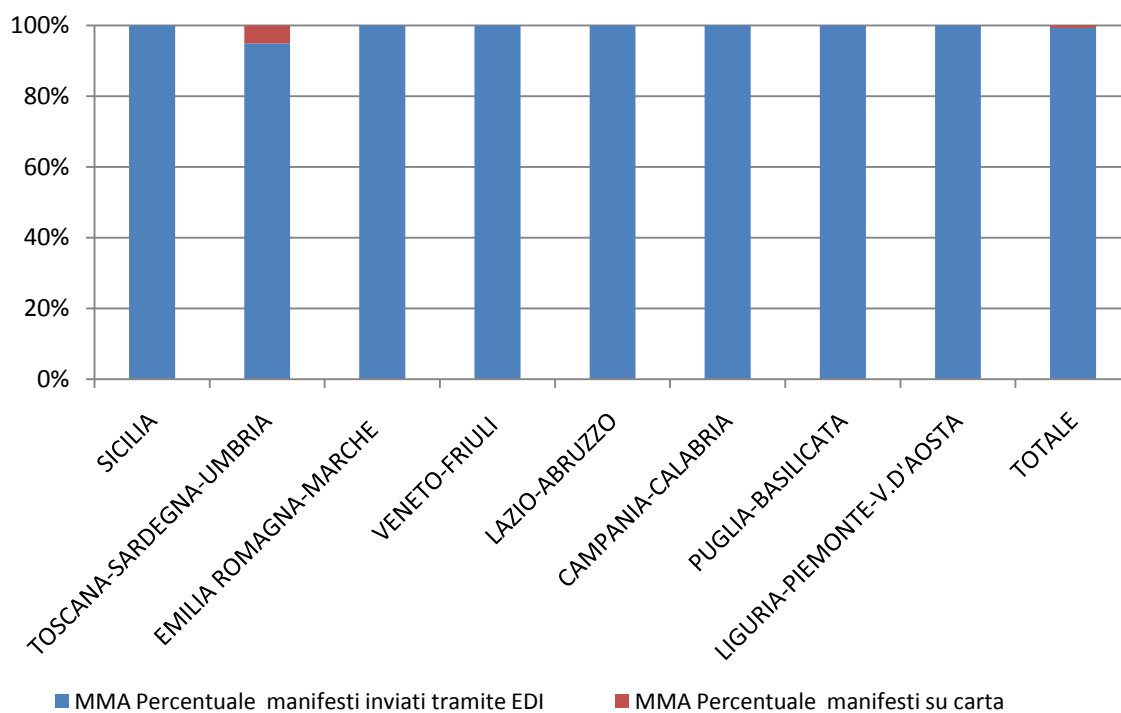
RILEVAZIONE CARGO PORTI gennaio 2014

Direzioni Regionali Interregionali	MMA				MMP			
	Num. manifesti su carta (con merce in container)	Num. manifesti su carta (con merce non in container)	Num. manifesti inviati tramite floppy	Num. manifesti inviati tramite EDI	Num. manifesti su carta (con merce in container)	Num. manifesti su carta (con merce non in container)	Num. manifesti inviati tramite floppy	Num. manifesti inviati tramite EDI
SICILIA	0	0	0	290	0	0	0	299
TOSCANA SARDEGNA UMBRIA	0	21	0	397	0	21	0	382
EMILIA ROMAGNA MARCHE	0	0	0	469	0	1	0	461
VENETO FRIULI	0	0	0	489	0	0	0	483
LAZIO E ABRUZZO	0	0	0	101	0	0	0	100
CAMPANIA- CALABRIA	0	0	0	421	0	0	0	402
PUGLIA- BASILICATA	0	0	0	390	0	0	0	398
LIGURIA PIEMONTE V. D'AOSTA	0	0	0	461	0	0	0	448
TOTALE	0	21	0	3.018	0	22	0	2.973

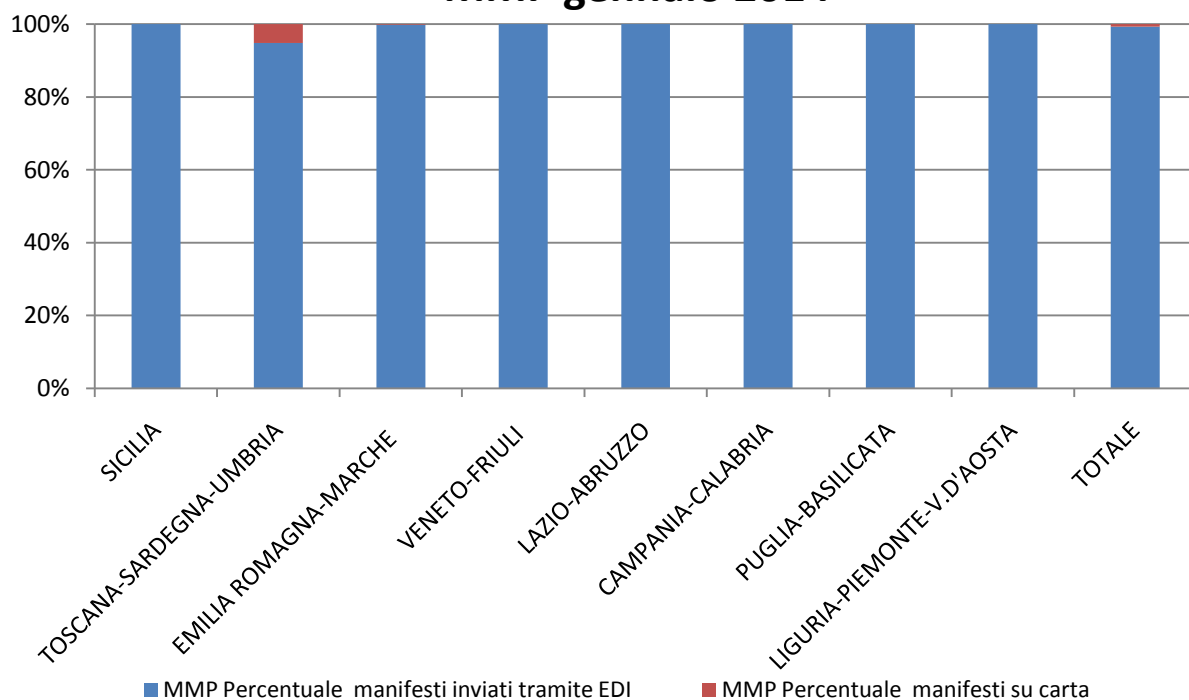
RILEVAZIONE CARGO PORTI gennaio 214 (percentuali)

Direzioni Regionali Interregionali	MMA			MMP		
	Percentuale manifesti su carta	Percentuale manifesti inviati tramite floppy	Percentuale manifesti inviati tramite EDI	Percentuale manifesti su carta	Percentuale manifesti inviati tramite floppy	Percentuale manifesti inviati tramite EDI
SICILIA	0,00%	0,00%	100,00%	0,00%	0,00%	100,00%
TOSCANA SARDEGNA UMBRIA	5,02%	0,00%	94,98%	5,21%	0,00%	94,79%
EMILIA ROMAGNA MARCHE	0,00%	0,00%	100,00%	0,22%	0,00%	99,78%
VENETO FRIULI	0,00%	0,00%	100,00%	0,00%	0,00%	100,00%
LAZIO ABRUZZO	0,00%	0,00%	100,00%	0,00%	0,00%	100,00%
CAMPANIA- CALABRIA	0,00%	0,00%	100,00%	0,00%	0,00%	100,00%
PUGLIA- BASILICATA	0,00%	0,00%	100,00%	0,00%	0,00%	100,00%
LIGURIA PIEMONTE V. D'AOSTA	0,00%	0,00%	100,00%	0,00%	0,00%	100,00%
TOTALE	0,69%	0,00%	99,31%	0,73%	0,00%	99,27%

PORTI MMA gennaio 2014



PORTI MMP gennaio 2014



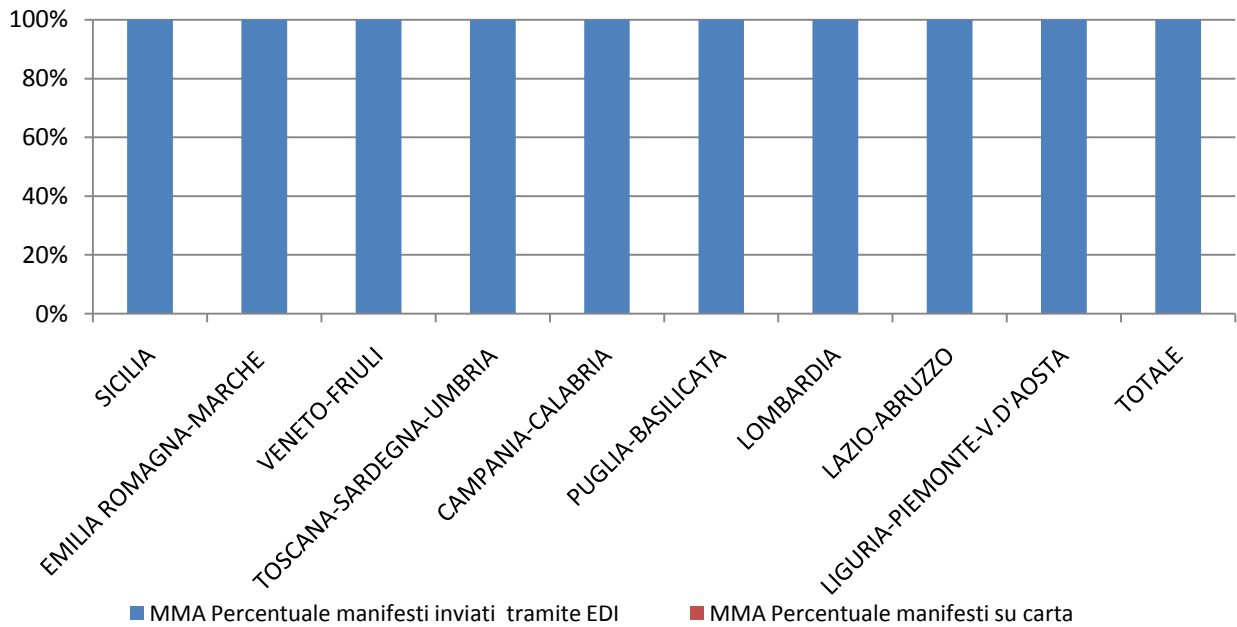
RILEVAZIONE CARGO AEROPORTI gennaio 2014

Direzioni Regionali Interregionali	MMA			MMP		
	Num. manifesti su carta	Num. manifesti inviati tramite floppy	Num. manifesti inviati tramite EDI	Num. manifesti su carta	Num. manifesti inviati tramite floppy	Num. manifesti inviati tramite EDI
SICILIA	0	0	44	0	0	30
EMILIA ROMAGNA MARCHE	0	0	348	0	0	355
VENETO FRIULI	0	0	593	2	0	602
TOSCANA SARDEGNA UMBRIA	0	0	49	0	0	15
CAMPANIA-CALABRIA	0	0	325	0	0	47
PUGLIA-BASILICATA	0	0	22	0	0	9
LOMBARDIA	0	0	3.691	626	0	2.526
LAZIO E ABRUZZO	0	0	3.043	1	0	3.236
LIGURIA PIEMONTE V. D'AOSTA	0	0	297	0	0	305
TOTALE	-	-	8.412	629	-	7.125

RILEVAZIONE CARGO AEROPORTI gennaio 2014 (percentuali)

Direzioni Regionali Interregionali	MMA			MMP		
	Percentuale manifesti su carta	Percentuale manifesti inviati tramite floppy	Percentuale manifesti inviati tramite EDI	Percentuale manifesti su carta	Percentuale manifesti inviati tramite floppy	Percentuale manifesti inviati tramite EDI
SICILIA	0,00%	0,00%	100,00%	0,00%	0,00%	100,00%
EMILIA ROMAGNA MARCHE	0,00%	0,00%	100,00%	0,00%	0,00%	100,00%
VENETO FRIULI	0,00%	0,00%	100,00%	0,33%	0,00%	99,67%
TOSCANA SARDEGNA UMBRIA	0,00%	0,00%	100,00%	0,00%	0,00%	100,00%
CAMPANIA-CALABRIA	0,00%	0,00%	100,00%	0,00%	0,00%	100,00%
PUGLIA-BASILICATA	0,00%	0,00%	100,00%	0,00%	0,00%	100,00%
LOMBARDIA	0,00%	0,00%	100,00%	19,86%	0,00%	80,14%
LAZIO ABRUZZO	0,00%	0,00%	100,00%	0,03%	0,00%	99,97%
LIGURIA PIEMONTE V. D'AOSTA	0,00%	0,00%	100,00%	0,00%	0,00%	100,00%
TOTALE	0,00%	0,00%	100,00%	8,11%	0,00%	91,89%

AEROPORTI MMA gennaio 2014



AEROPORTI MMP gennaio 2014

