

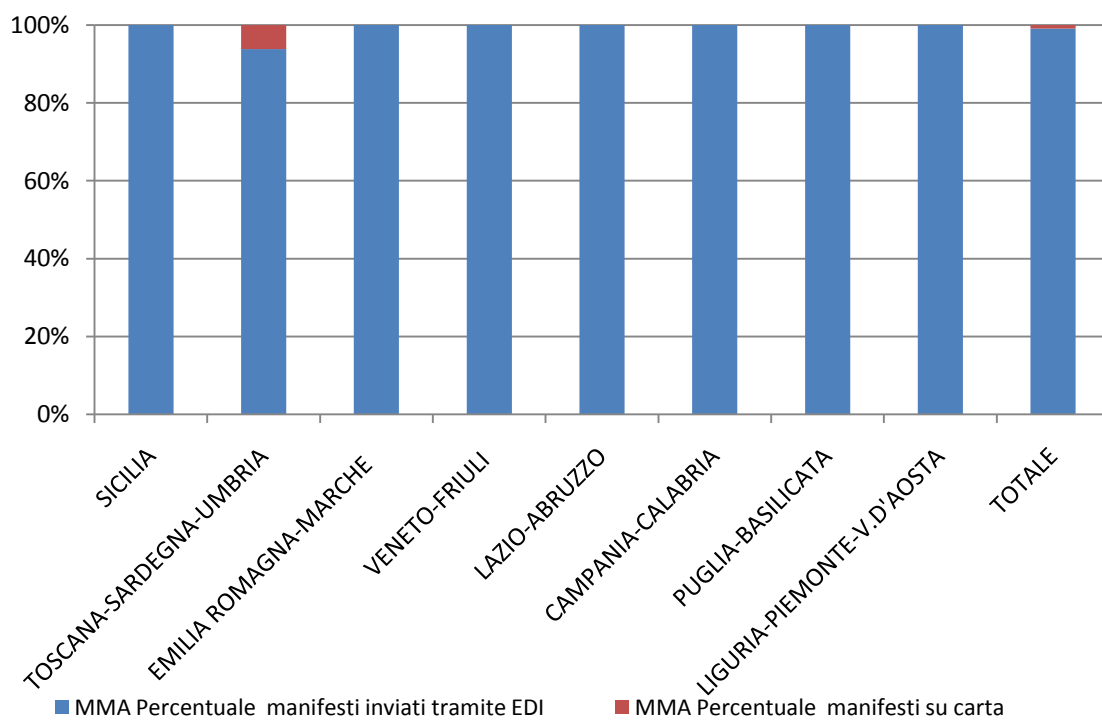
RILEVAZIONE CARGO PORTI marzo 2014

Direzioni Regionali Interregionali	MMA				MMP			
	Num. manifesti su carta (con merce in container)	Num. manifesti su carta (con merce non in container)	Num. manifesti inviati tramite floppy	Num. manifesti inviati tramite EDI	Num. manifesti su carta (con merce in container)	Num. manifesti su carta (con merce non in container)	Num. manifesti inviati tramite floppy	Num. manifesti inviati tramite EDI
SICILIA	0	0	0	278	0	0	0	287
TOSCANA SARDEGNA UMBRIA	0	27	0	408	0	33	0	394
EMILIA ROMAGNA MARCHE	0	0	0	483	0	2	0	461
VENETO FRIULI	0	0	0	476	0	0	0	477
LAZIO E ABRUZZO	0	0	0	109	0	0	0	107
CAMPANIA- CALABRIA	0	0	0	400	0	0	0	397
PUGLIA- BASILICATA	0	0	0	370	0	1	0	375
LIGURIA PIEMONTE V.D'AOSTA	0	0	0	462	0	0	0	450
TOTALE	0	27	0	2.986	0	36	0	2.948

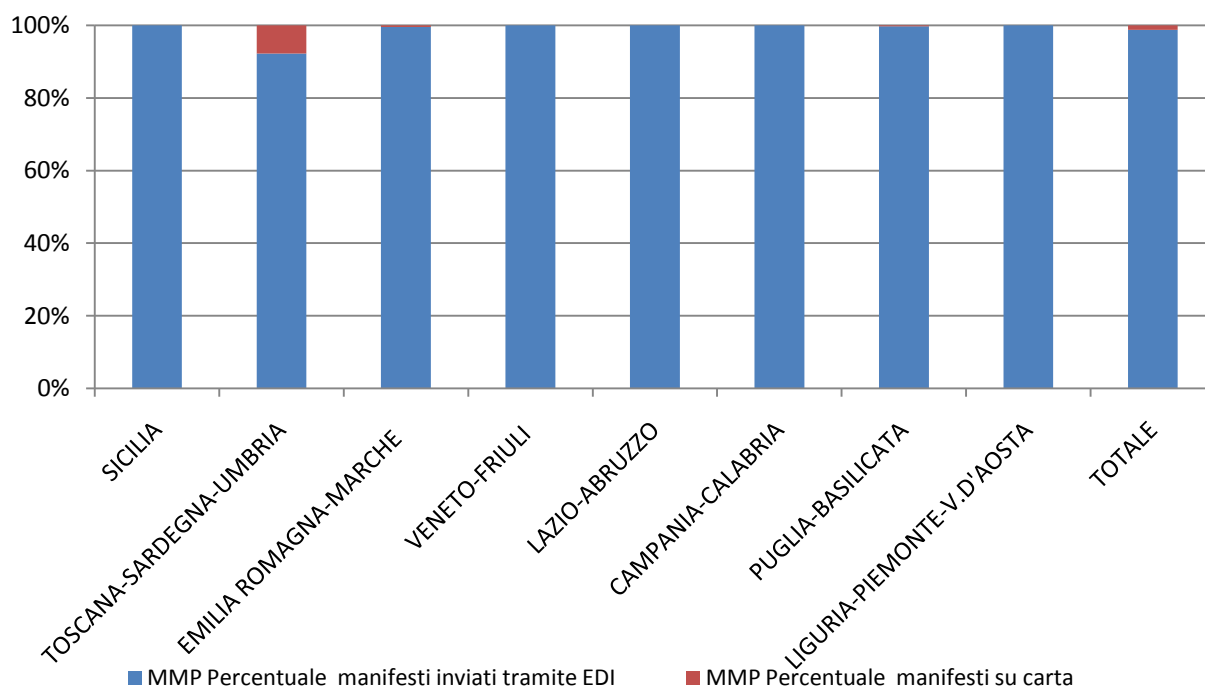
RILEVAZIONE CARGO PORTI marzo 2014 (percentuali)

Direzioni Regionali Interregionali	MMA			MMP		
	Percentuale manifesti su carta	Percentuale manifesti inviati tramite floppy	Percentuale manifesti inviati tramite EDI	Percentuale manifesti su carta	Percentuale manifesti inviati tramite floppy	Percentuale manifesti inviati tramite EDI
SICILIA	0,00%	0,00%	100,00%	0,00%	0,00%	100,00%
TOSCANA SARDEGNA UMBRIA	6,21%	0,00%	93,79%	7,73%	0,00%	92,27%
EMILIA ROMAGNA MARCHE	0,00%	0,00%	100,00%	0,43%	0,00%	99,57%
VENETO FRIULI	0,00%	0,00%	100,00%	0,00%	0,00%	100,00%
LAZIO ABRUZZO	0,00%	0,00%	100,00%	0,00%	0,00%	100,00%
CAMPANIA- CALABRIA	0,00%	0,00%	100,00%	0,00%	0,00%	100,00%
PUGLIA- BASILICATA	0,00%	0,00%	100,00%	0,27%	0,00%	99,73%
LIGURIA PIEMONTE V.D'AOSTA	0,00%	0,00%	100,00%	0,00%	0,00%	100,00%
TOTALE	0,90%	0,00%	99,10%	1,21%	0,00%	98,79%

PORTI MMA marzo 2014



PORTI MMP marzo 2014



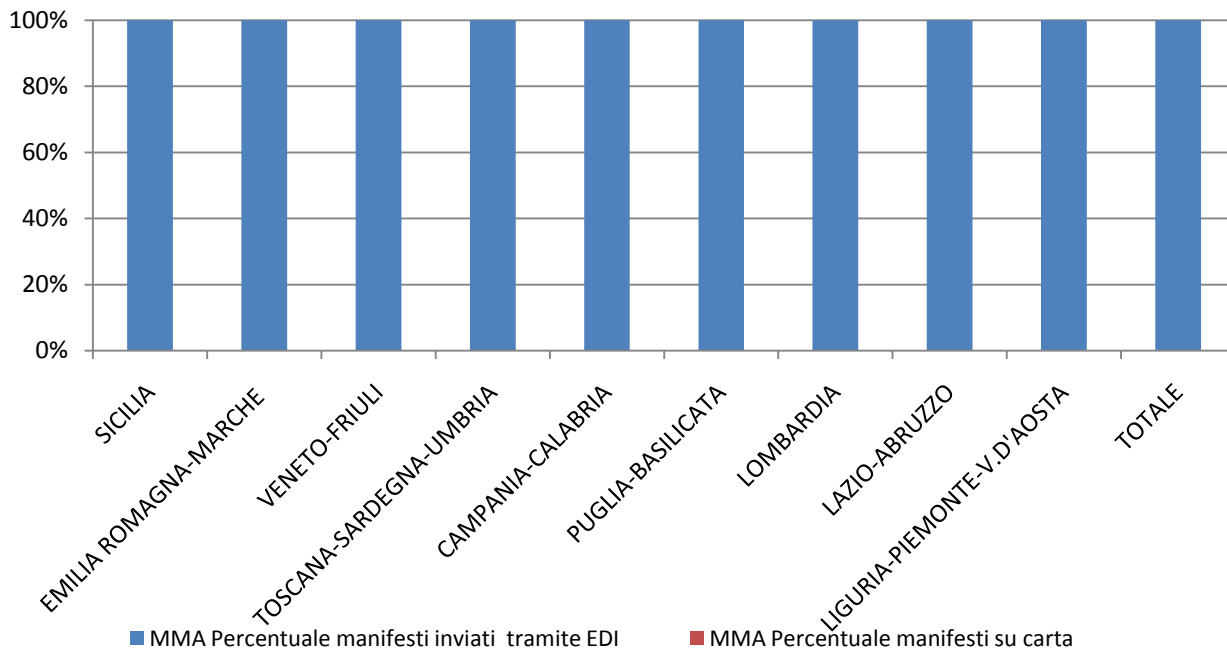
RILEVAZIONE CARGO AEROPORTI marzo 2014

Direzioni Regionali Interregionali	MMA			MMP		
	Num. manifesti su carta	Num. manifesti inviati tramite floppy	Num. manifesti inviati tramite EDI	Num. manifesti su carta	Num. manifesti inviati tramite floppy	Num. manifesti inviati tramite EDI
SICILIA	0	0	42	0	0	16
EMILIA ROMAGNA MARCHE	0	0	396	0	0	427
VENETO FRIULI	0	0	708	0	0	569
TOSCANA SARDEGNA UMBRIA	0	0	60	0	0	22
CAMPANIA-CALABRIA.	0	0	409	0	0	49
PUGLIA-BASILICATA	0	0	39	0	0	11
LOMBARDIA	0	0	3.936	833	0	2.998
LAZIO E ABRUZZO	0	0	3.401	0	0	3.789
LIGURIA-PIEMONTE-V.D'AOSTA	0	0	366	0	0	344
TOTALE	-	-	9.357	833	-	8.225

RILEVAZIONE CARGO AEROPORTI marzo 2014 (percentuali)

Direzioni Regionali Interregionali	MMA			MMP		
	Percentuale manifesti su carta	Percentuale manifesti inviati tramite floppy	Percentuale manifesti inviati tramite EDI	Percentuale manifesti su carta	Percentuale manifesti inviati tramite floppy	Percentuale manifesti inviati tramite EDI
SICILIA	0,00%	0,00%	100,00%	0,00%	0,00%	100,00%
EMILIA ROMAGNA MARCHE	0,00%	0,00%	100,00%	0,00%	0,00%	100,00%
VENETO FRIULI	0,00%	0,00%	100,00%	0,00%	0,00%	100,00%
TOSCANA SARDEGNA UMBRIA	0,00%	0,00%	100,00%	0,00%	0,00%	100,00%
CAMPANIA-CALABRIA	0,00%	0,00%	100,00%	0,00%	0,00%	100,00%
PUGLIA-BASILICATA	0,00%	0,00%	100,00%	0,00%	0,00%	100,00%
LOMBARDIA	0,00%	0,00%	100,00%	21,74%	0,00%	78,26%
LAZIO E ABRUZZO	0,00%	0,00%	100,00%	0,00%	0,00%	100,00%
LIGURIA-PIEMONTE-V.D'AOSTA	0,00%	0,00%	100,00%	0,00%	0,00%	100,00%
TOTALE	0,00%	0,00%	100,00%	9,20%	0,00%	90,80%

AEROPORTI MMA marzo 2014



AEROPORTI MMP marzo 2014

