

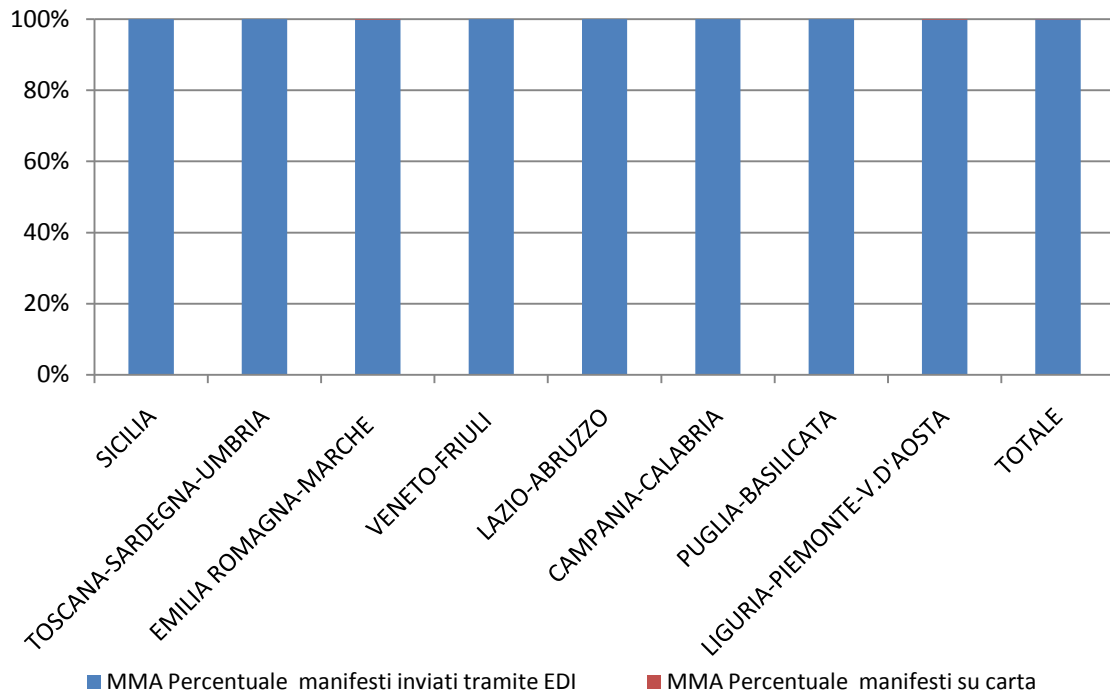
RILEVAZIONE CARGO PORTI ottobre 2014

Direzioni Regionali Interregionali	MMA				MMP			
	Num. manifesti su carta (con merce in container)	Num. manifesti su carta (con merce non in container)	Num. manifesti inviati tramite floppy	Num. manifesti inviati tramite EDI	Num. manifesti su carta (con merce in container)	Num. manifesti su carta (con merce non in container)	Num. manifesti inviati tramite floppy	Num. manifesti inviati tramite EDI
SICILIA	0	0	0	282	0	1	0	273
TOSCANA SARDEGNA UMBRIA	0	0	0	441	0	0	0	430
EMILIA ROMAGNA MARCHE	0	1	0	475	0	1	0	478
VENETO FRIULI	0	0	0	507	1	0	0	493
LAZIO E ABRUZZO	0	0	0	115	0	0	0	110
CAMPANIA- CALABRIA	0	0	0	405	0	0	0	387
PUGLIA- BASILICATA	0	0	0	434	0	0	0	419
LIGURIA PIEMONTE V.D'AOSTA	0	1	0	507	0	0	0	489
TOTALE	0	2	0	3.166	1	2	0	3.079

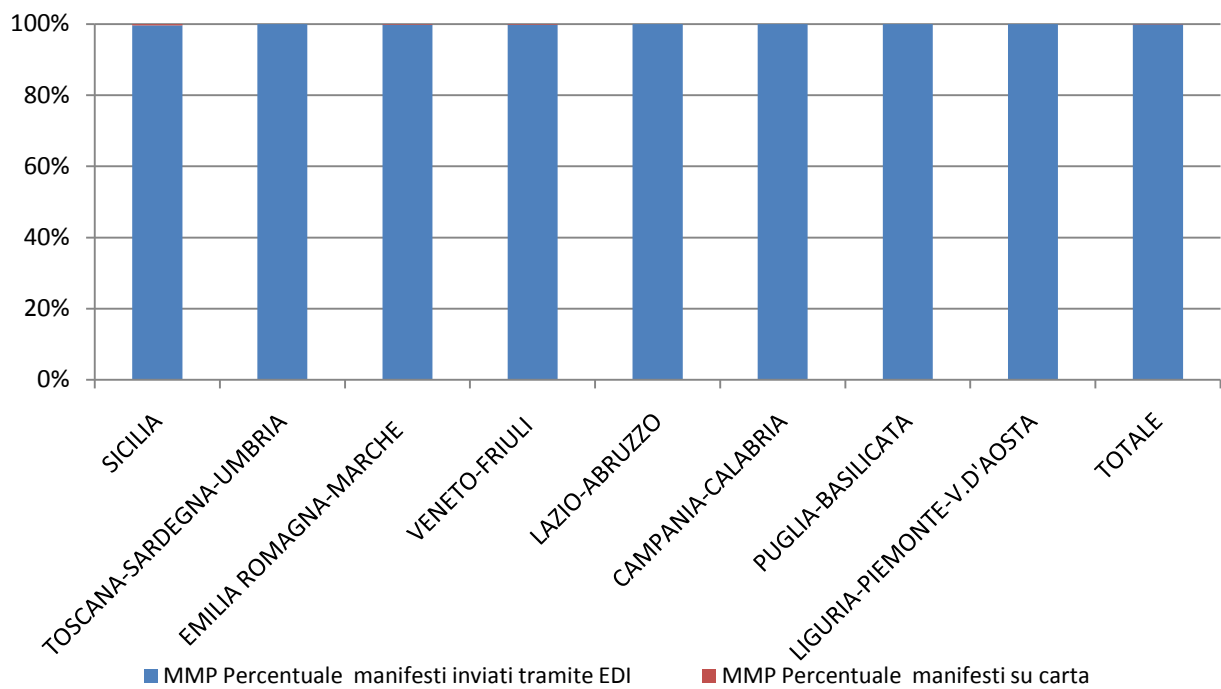
RILEVAZIONE CARGO PORTI ottobre 2014 (percentuali)

Direzioni Regionali Interregionali	MMA			MMP		
	Percentuale manifesti su carta	Percentuale manifesti inviati tramite floppy	Percentuale manifesti inviati tramite EDI	Percentuale manifesti su carta	Percentuale manifesti inviati tramite floppy	Percentuale manifesti inviati tramite EDI
SICILIA	0,00%	0,00%	100,00%	0,36%	0,00%	99,64%
TOSCANA SARDEGNA UMBRIA	0,00%	0,00%	100,00%	0,00%	0,00%	100,00%
EMILIA ROMAGNA MARCHE	0,21%	0,00%	99,79%	0,21%	0,00%	99,79%
VENETO FRIULI	0,00%	0,00%	100,00%	0,20%	0,00%	99,80%
LAZIO ABRUZZO	0,00%	0,00%	100,00%	0,00%	0,00%	100,00%
CAMPANIA- CALABRIA	0,00%	0,00%	100,00%	0,00%	0,00%	100,00%
PUGLIA- BASILICATA	0,00%	0,00%	100,00%	0,00%	0,00%	100,00%
LIGURIA PIEMONTE V.D'AOSTA	0,20%	0,00%	99,80%	0,00%	0,00%	100,00%
TOTALE	0,06%	0,00%	99,94%	0,10%	0,00%	99,90%

PORTI MMA ottobre 2014



PORTI MMP ottobre 2014



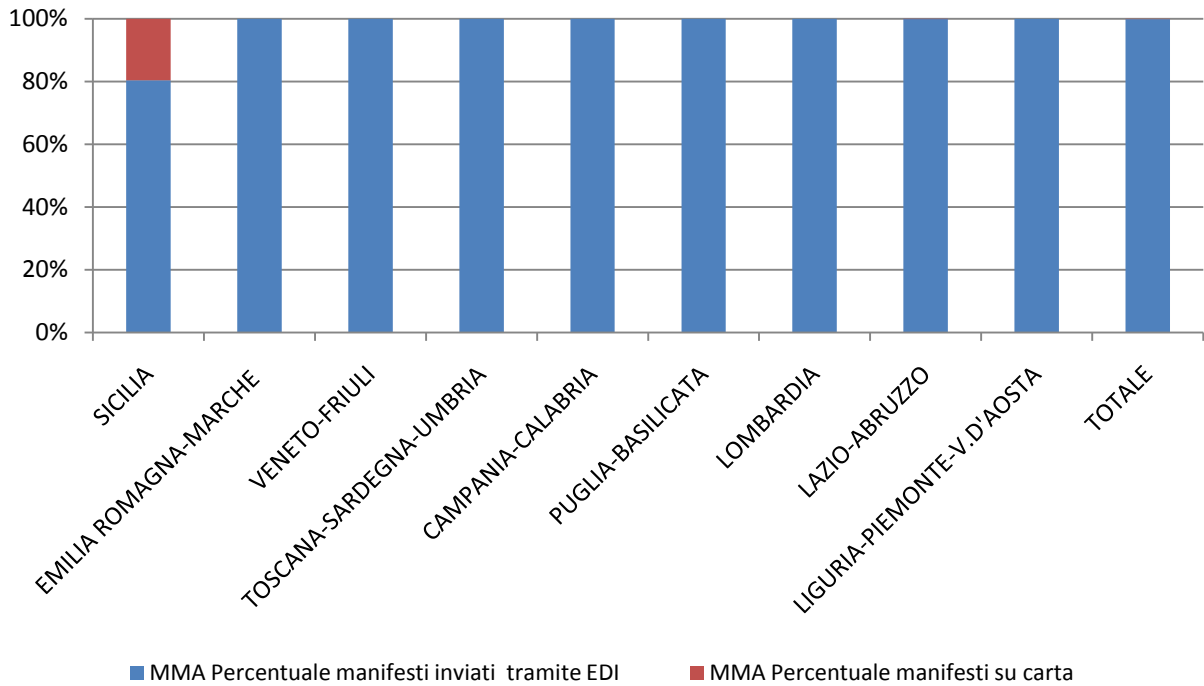
RILEVAZIONE CARGO AEROPORTI ottobre 2014

Direzioni Regionali Interregionali	MMA			MMP		
	Num. manifesti su carta	Num. manifesti inviati tramite floppy	Num. manifesti inviati tramite EDI	Num. manifesti su carta	Num. manifesti inviati tramite floppy	Num. manifesti inviati tramite EDI
SICILIA	11	0	45	11	0	30
EMILIA ROMAGNA MARCHE	0	0	355	0	0	422
VENETO FRIULI	0	0	717	1	0	755
TOSCANA SARDEGNA UMBRIA	0	0	58	0	0	20
CAMPANIA-CALABRIA	0	0	284	0	0	54
PUGLIA-BASILICATA	0	0	29	0	0	12
LOMBARDIA	0	0	4.068	911	0	2.778
LAZIO E ABRUZZO	1	0	3.690	1	0	4.144
LIGURIA PIEMONTE V.D'AOSTA	0	0	330	0	0	288
TOTALE	12	-	9.576	924	-	8.503

RILEVAZIONE CARGO AEROPORTI ottobre 2014 (percentuali)

Direzioni Regionali Interregionali	MMA			MMP		
	Percentuale manifesti su carta	Percentuale manifesti inviati tramite floppy	Percentuale manifesti inviati tramite EDI	Percentuale manifesti su carta	Percentuale manifesti inviati tramite floppy	Percentuale manifesti inviati tramite EDI
SICILIA	19,64%	0,00%	80,36%	26,83%	0,00%	73,17%
EMILIA ROMAGNA MARCHE	0,00%	0,00%	100,00%	0,00%	0,00%	100,00%
VENETO FRIULI	0,00%	0,00%	100,00%	0,13%	0,00%	99,87%
TOSCANA SARDEGNA UMBRIA	0,00%	0,00%	100,00%	0,00%	0,00%	100,00%
CAMPANIA-CALABRIA	0,00%	0,00%	100,00%	0,00%	0,00%	100,00%
PUGLIA-BASILICATA	0,00%	0,00%	100,00%	0,00%	0,00%	100,00%
LOMBARDIA	0,00%	0,00%	100,00%	24,70%	0,00%	75,30%
LAZIO E ABRUZZO	0,03%	0,00%	99,97%	0,02%	0,00%	99,98%
LIGURIA PIEMONTE V.D'AOSTA	0,00%	0,00%	100,00%	0,00%	0,00%	100,00%
TOTALE	0,13%	0,00%	99,87%	9,80%	0,00%	90,20%

AEROPORTI MMA ottobre 2014



AEROPORTI MMP ottobre 2014

