

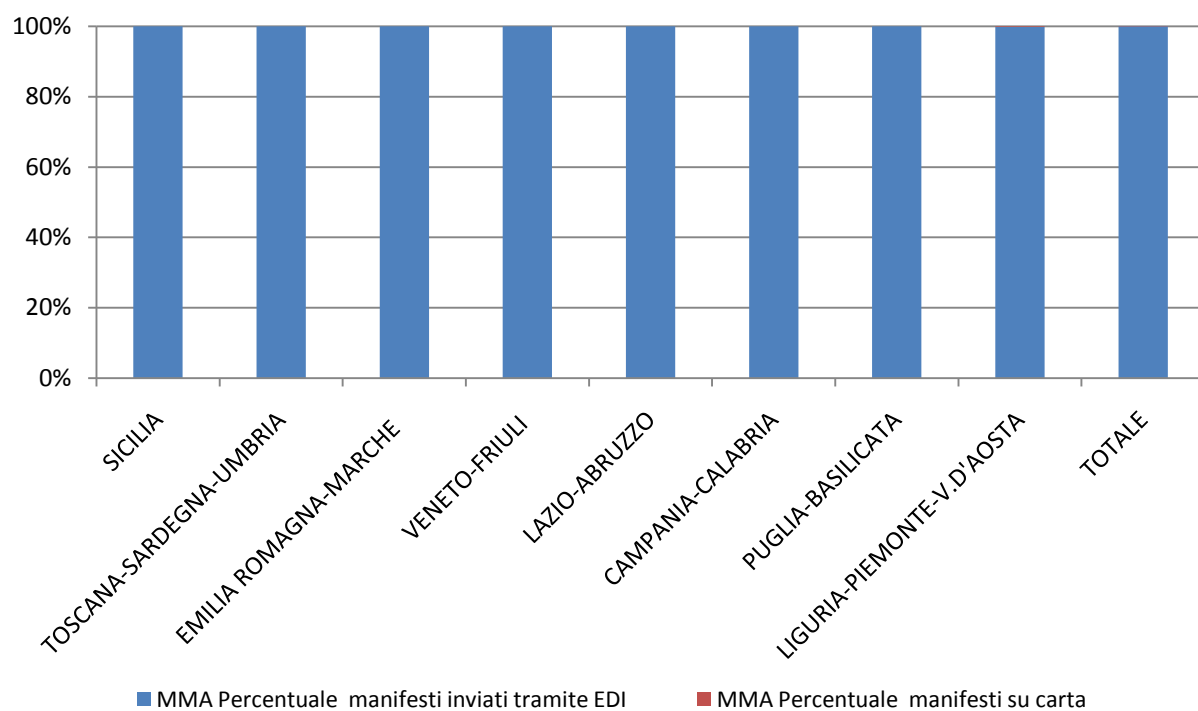
**RILEVAZIONE CARGO PORTI novembre 2014**

Direzioni Regionali Interregionali	MMA				MMP			
	Num. manifesti su carta (con merce in container)	Num. manifesti su carta (con merce non in container)	Num. manifesti inviati tramite floppy	Num. manifesti inviati tramite EDI	Num. manifesti su carta (con merce in container)	Num. manifesti su carta (con merce non in container)	Num. manifesti inviati tramite floppy	Num. manifesti inviati tramite EDI
SICILIA	0	0	0	313	0	0	0	308
TOSCANA SARDEGNA UMBRIA	0	0	0	440	0	0	0	441
EMILIA ROMAGNA MARCHE	0	0	0	408	0	0	0	404
VENETO FRIULI	0	0	0	489	0	0	0	492
LAZIO E ABRUZZO	0	0	0	95	0	0	0	91
CAMPANIA- CALABRIA	0	0	0	386	0	0	0	378
PUGLIA- BASILICATA	0	0	0	354	0	0	0	352
LIGURIA PIEMONTE V.D'AOSTA	0	1	0	452	0	0	0	436
<b>TOTALE</b>	-	<b>1</b>	-	<b>2.937</b>	-	-	-	<b>2.902</b>

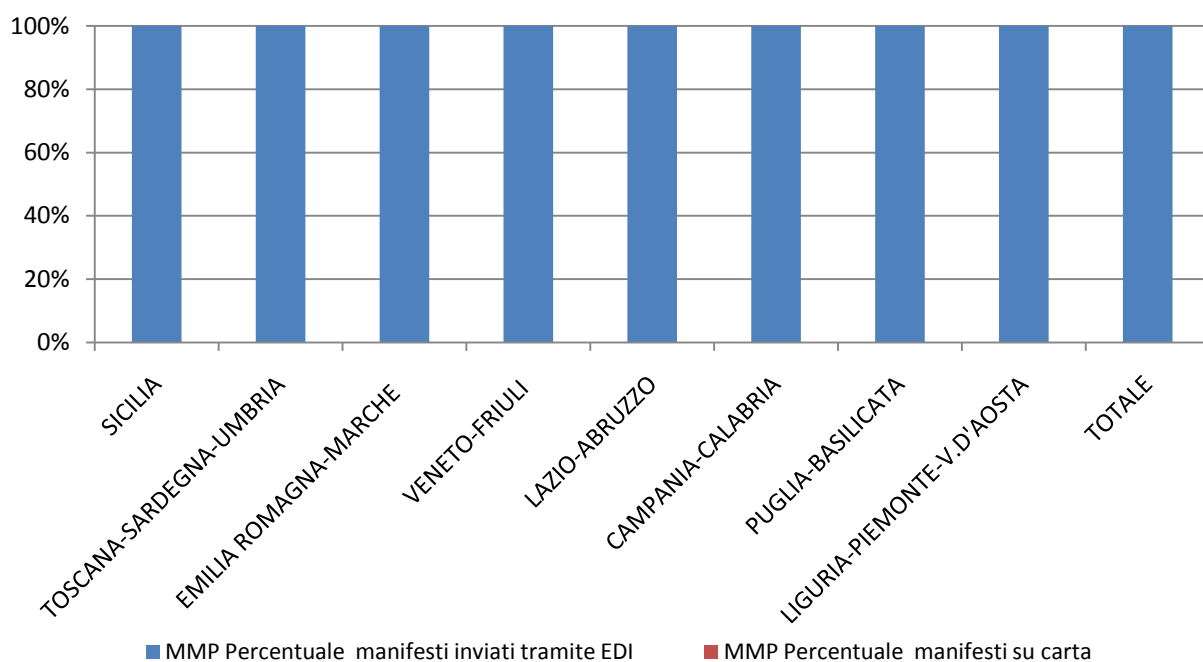
## RILEVAZIONE CARGO PORTI novembre 2014 (percentuali)

Direzioni Regionali Interregionali	MMA			MMP		
	Percentuale manifesti su carta	Percentuale manifesti inviati tramite floppy	Percentuale manifesti inviati tramite EDI	Percentuale manifesti su carta	Percentuale manifesti inviati tramite floppy	Percentuale manifesti inviati tramite EDI
SICILIA	0,00%	0,00%	100,00%	0,00%	0,00%	100,00%
TOSCANA SARDEGNA UMBRIA	0,00%	0,00%	100,00%	0,00%	0,00%	100,00%
EMILIA ROMAGNA MARCHE	0,00%	0,00%	100,00%	0,00%	0,00%	100,00%
VENETO FRIULI	0,00%	0,00%	100,00%	0,00%	0,00%	100,00%
LAZIO ABRUZZO	0,00%	0,00%	100,00%	0,00%	0,00%	100,00%
CAMPANIA- CALABRIA	0,00%	0,00%	100,00%	0,00%	0,00%	100,00%
PUGLIA- BASILICATA	0,00%	0,00%	100,00%	0,00%	0,00%	100,00%
LIGURIA PIEMONTE V.D'AOSTA	0,22%	0,00%	99,78%	0,00%	0,00%	100,00%
<b>TOTALE</b>	<b>0,03%</b>	<b>0,00%</b>	<b>99,97%</b>	<b>0,00%</b>	<b>0,00%</b>	<b>100,00%</b>

## PORTI MMA novembre 2014



## PORTI MMP novembre 2014



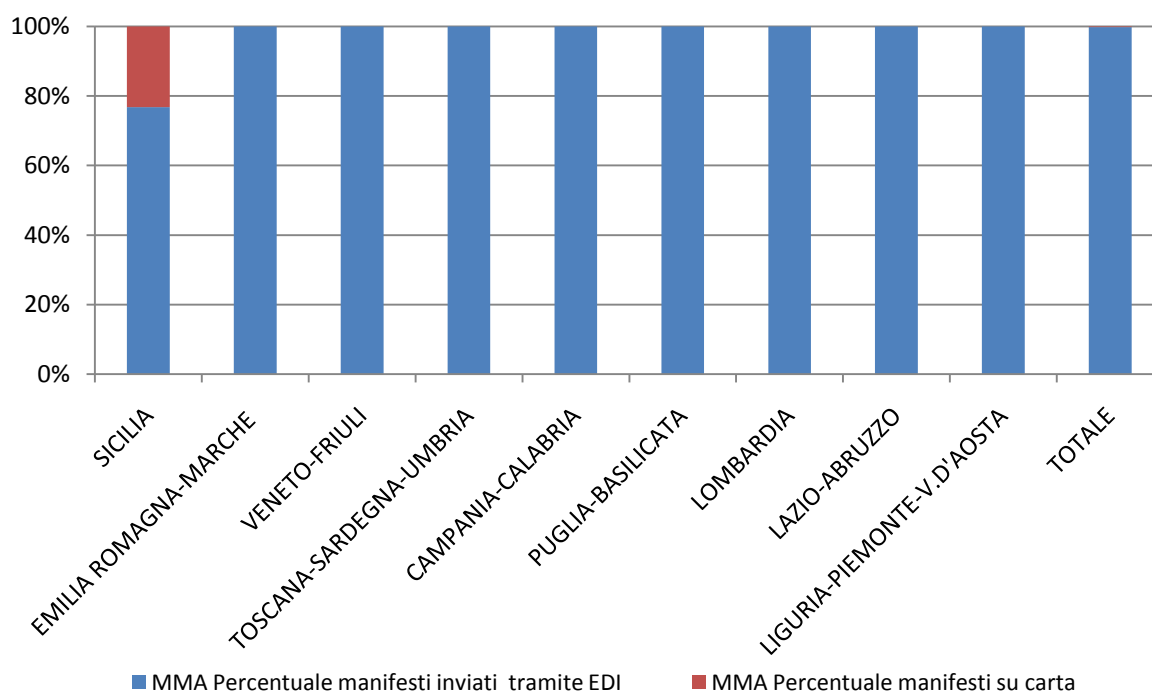
**RILEVAZIONE CARGO AEROPORTI novembre 2014**

Direzioni Regionali Interregionali	MMA			MMP		
	Num. manifesti su carta	Num. manifesti inviati tramite floppy	Num. manifesti inviati tramite EDI	Num. manifesti su carta	Num. manifesti inviati tramite floppy	Num. manifesti inviati tramite EDI
SICILIA	13	0	43	20	0	31
EMILIA ROMAGNA MARCHE	0	0	492	0	0	356
VENETO FRIULI	0	0	607	0	0	734
TOSCANA SARDEGNA UMBRIA	0	0	38	0	0	18
CAMPANIA-CALABRIA	0	0	273	0	0	56
PUGLIA-BASILICATA	0	0	28	0	0	10
LOMBARDIA	0	0	3.789	848	0	2.951
LAZIO E ABRUZZO	0	0	3.224	0	0	3.546
LIGURIA PIEMONTE V.D'AOSTA	0	0	278	0	0	339
<b>TOTALE</b>	<b>13</b>	<b>-</b>	<b>8.772</b>	<b>868</b>	<b>-</b>	<b>8.041</b>

## RILEVAZIONE CARGO AEROPORTI novembre 2014 (percentuali)

Direzioni Regionali Interregionali	MMA			MMP		
	Percentuale manifesti su carta	Percentuale manifesti inviati tramite floppy	Percentuale manifesti inviati tramite EDI	Percentuale manifesti su carta	Percentuale manifesti inviati tramite floppy	Percentuale manifesti inviati tramite EDI
SICILIA	23,21%	0,00%	76,79%	39,22%	0,00%	60,78%
EMILIA ROMAGNA MARCHE	0,00%	0,00%	100,00%	0,00%	0,00%	100,00%
VENETO FRIULI	0,00%	0,00%	100,00%	0,00%	0,00%	100,00%
TOSCANA SARDEGNA UMBRIA	0,00%	0,00%	100,00%	0,00%	0,00%	100,00%
CAMPANIA-CALABRIA	0,00%	0,00%	100,00%	0,00%	0,00%	100,00%
PUGLIA-BASILICATA	0,00%	0,00%	100,00%	0,00%	0,00%	100,00%
LOMBARDIA	0,00%	0,00%	100,00%	22,32%	0,00%	77,68%
LAZIO E ABRUZZO	0,00%	0,00%	100,00%	0,00%	0,00%	100,00%
LIGURIA PIEMONTE V.D'AOSTA	0,00%	0,00%	100,00%	0,00%	0,00%	100,00%
<b>TOTALE</b>	<b>0,15%</b>	<b>0,00%</b>	<b>99,85%</b>	<b>9,74%</b>	<b>0,00%</b>	<b>90,26%</b>

## AEROPORTI MMA novembre 2014



## AEROPORTI MMP novembre 2014

