

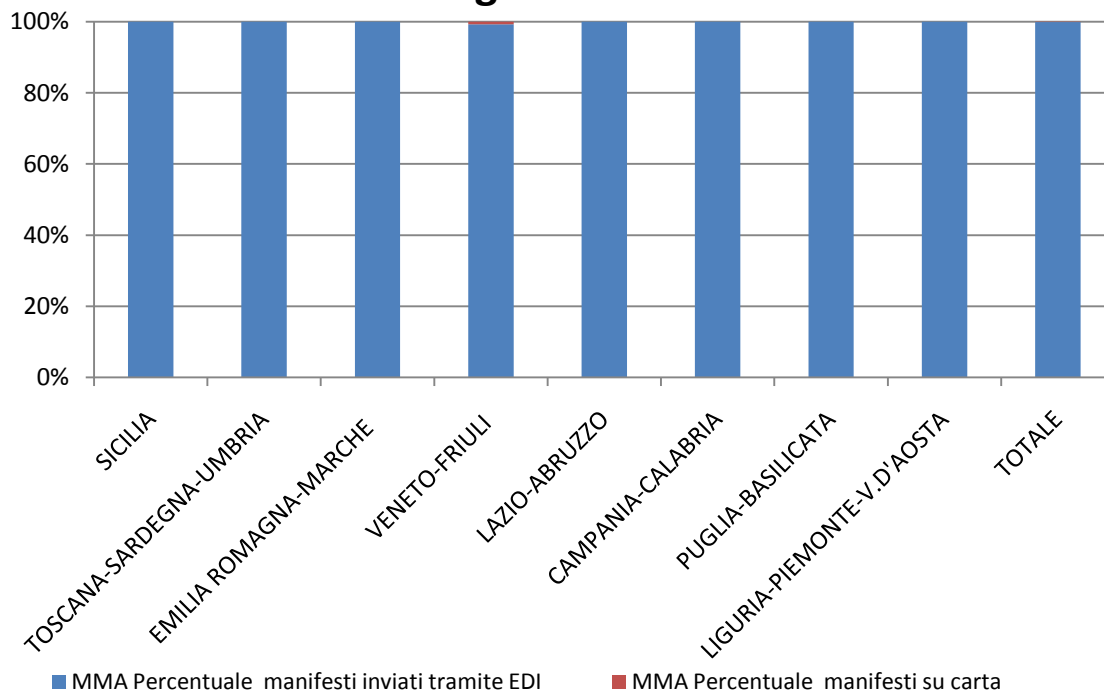
RILEVAZIONE CARGO PORTI gennaio 2015

Direzioni Regionali Interregionali	MMA				MMP			
	Num. manifesti su carta (con merce in container)	Num. manifesti su carta (con merce non in container)	Num. manifesti inviati tramite floppy	Num. manifesti inviati tramite EDI	Num. manifesti su carta (con merce in container)	Num. manifesti su carta (con merce non in container)	Num. manifesti inviati tramite floppy	Num. manifesti inviati tramite EDI
SICILIA	0	0	0	301	0	0	0	300
TOSCANA SARDEGNA UMBRIA	0	0	0	425	0	0	0	418
EMILIA ROMAGNA MARCHE	0	0	0	397	0	0	0	405
VENETO FRIULI	0	3	0	431	0	0	0	438
LAZIO E ABRUZZO	0	0	0	85	0	0	0	86
CAMPANIA- CALABRIA	0	0	0	375	0	0	0	379
PUGLIA- BASILICATA	0	0	0	340	0	0	0	349
LIGURIA PIEMONTE V. D'AOSTA	0	0	0	459	0	0	0	437
TOTALE	0	3	0	2.813	0	0	0	2.812

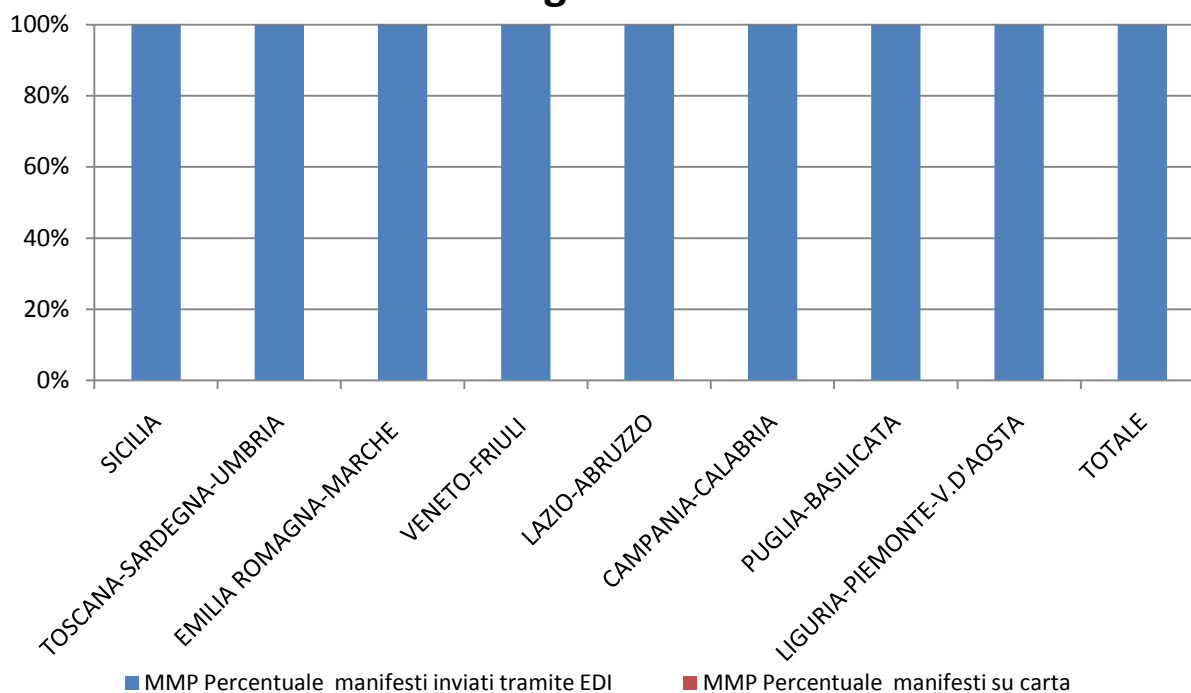
RILEVAZIONE CARGO PORTI gennaio 2015 (percentuali)

Direzioni Regionali Interregionali	MMA			MMP		
	Percentuale manifesti su carta	Percentuale manifesti inviati tramite floppy	Percentuale manifesti inviati tramite EDI	Percentuale manifesti su carta	Percentuale manifesti inviati tramite floppy	Percentuale manifesti inviati tramite EDI
SICILIA	0,00%	0,00%	100,00%	0,00%	0,00%	100,00%
TOSCANA SARDEGNA UMBRIA	0,00%	0,00%	100,00%	0,00%	0,00%	100,00%
EMILIA ROMAGNA MARCHE	0,00%	0,00%	100,00%	0,00%	0,00%	100,00%
VENETO FRIULI	0,69%	0,00%	99,31%	0,00%	0,00%	100,00%
LAZIO ABRUZZO	0,00%	0,00%	100,00%	0,00%	0,00%	100,00%
CAMPANIA- CALABRIA	0,00%	0,00%	100,00%	0,00%	0,00%	100,00%
PUGLIA- BASILICATA	0,00%	0,00%	100,00%	0,00%	0,00%	100,00%
LIGURIA PIEMONTE V. D'AOSTA	0,00%	0,00%	100,00%	0,00%	0,00%	100,00%
TOTALE	0,11%	0,00%	99,89%	0,00%	0,00%	100,00%

PORTI MMA gennaio 2015



PORTI MMP gennaio 2015



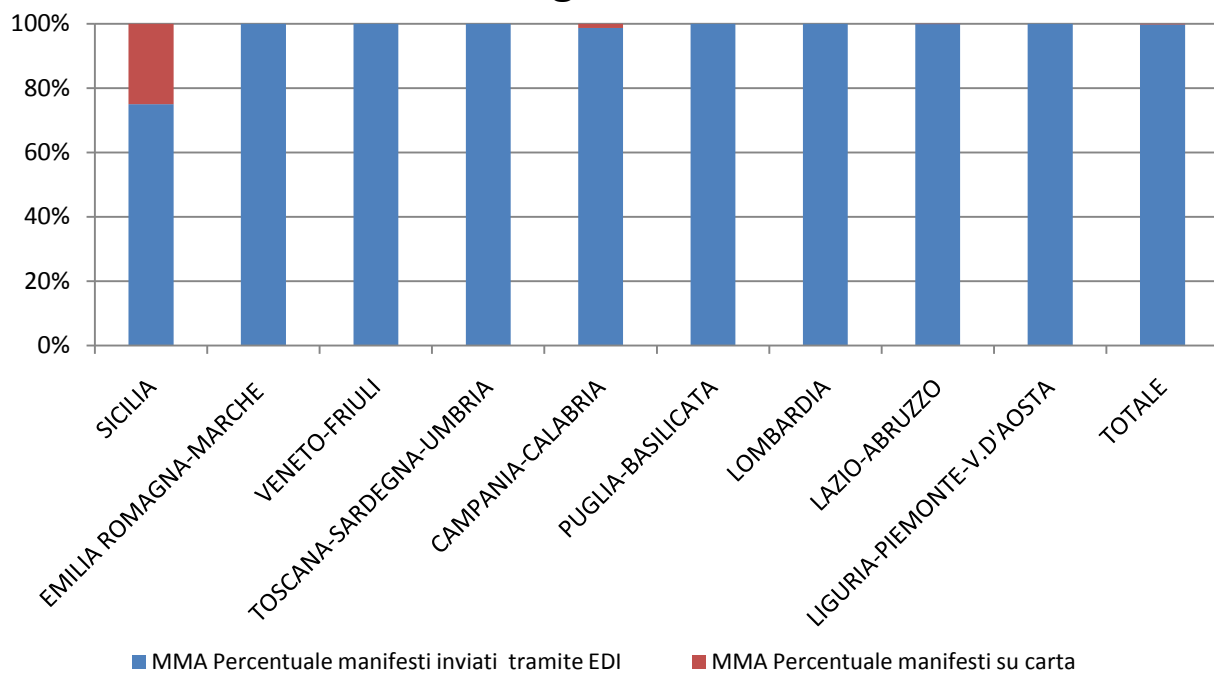
RILEVAZIONE CARGO AEROPORTI gennaio 2015

Direzioni Regionali Interregionali	MMA			MMP		
	Num. manifesti su carta	Num. manifesti inviati tramite floppy	Num. manifesti inviati tramite EDI	Num. manifesti su carta	Num. manifesti inviati tramite floppy	Num. manifesti inviati tramite EDI
SICILIA	9	0	27	20	0	20
EMILIA ROMAGNA MARCHE	0	0	433	0	0	307
VENETO FRIULI	0	0	566	0	0	627
TOSCANA SARDEGNA UMBRIA	0	0	43	0	0	6
CAMPANIA-CALABRIA	0	4	295	0	0	40
PUGLIA-BASILICATA	0	0	19	0	0	11
LOMBARDIA	0	0	3.522	699	0	2.485
LAZIO E ABRUZZO	1	0	3.008	0	0	3.238
LIGURIA-PIEMONTE-V.D'AOSTA	0	0	244	0	0	314
TOTALE	10	4	8.157	719	-	7.048

RILEVAZIONE CARGO AEROPORTI gennaio 2015 (percentuali)

Direzioni Regionali Interregionali	MMA			MMP		
	Percentuale manifesti su carta	Percentuale manifesti inviati tramite floppy	Percentuale manifesti inviati tramite EDI	Percentuale manifesti su carta	Percentuale manifesti inviati tramite floppy	Percentuale manifesti inviati tramite EDI
SICILIA	25,00%	0,00%	75,00%	50,00%	0,00%	50,00%
EMILIA ROMAGNA MARCHE	0,00%	0,00%	100,00%	0,00%	0,00%	100,00%
VENETO FRIULI	0,00%	0,00%	100,00%	0,00%	0,00%	100,00%
TOSCANA SARDEGNA UMBRIA	0,00%	0,00%	100,00%	0,00%	0,00%	100,00%
CAMPANIA-CALABRIA	0,00%	1,34%	98,66%	0,00%	0,00%	100,00%
PUGLIA-BASILICATA	0,00%	0,00%	100,00%	0,00%	0,00%	100,00%
LOMBARDIA	0,00%	0,00%	100,00%	21,95%	0,00%	78,05%
LAZIO ABRUZZO	0,03%	0,00%	99,97%	0,00%	0,00%	100,00%
LIGURIA-PIEMONTE-V.D'AOSTA	0,00%	0,00%	100,00%	0,00%	0,00%	100,00%
TOTALE	0,12%	0,05%	99,83%	9,26%	0,00%	90,74%

AEROPORTI MMA gennaio 2015



AEROPORTI MMP gennaio 2015

