

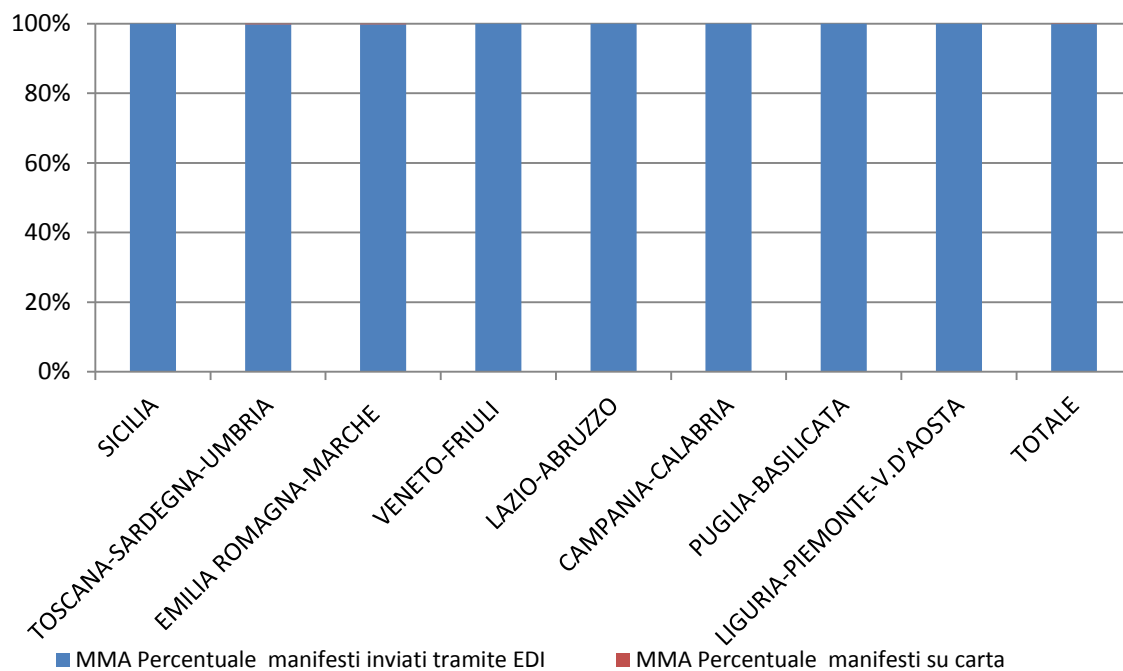
RILEVAZIONE CARGO PORTI aprile 2015

Direzioni Regionali Interregionali	MMA				MMP			
	Num. manifesti su carta (con merce in container)	Num. manifesti su carta (con merce non in container)	Num. manifesti inviati tramite floppy	Num. manifesti inviati tramite EDI	Num. manifesti su carta (con merce in container)	Num. manifesti su carta (con merce non in container)	Num. manifesti inviati tramite floppy	Num. manifesti inviati tramite EDI
SICILIA	0	0	0	306	0	0	0	304
TOSCANA SARDEGNA UMBRIA	0	0	1	478	0	0	0	478
EMILIA ROMAGNA MARCHE	0	1	0	459	0	0	0	467
VENETO FRIULI	0	0	0	510	0	0	0	481
LAZIO E ABRUZZO	0	0	0	110	0	0	0	109
CAMPANIA- CALABRIA	0	0	0	414	0	0	0	414
PUGLIA- BASILICATA	0	0	0	380	0	0	0	381
LIGURIA PIEMONTE V. D'AOSTA	0	0	0	466	0	0	0	412
TOTALE	0	1	1	3.123	0	0	0	3.046

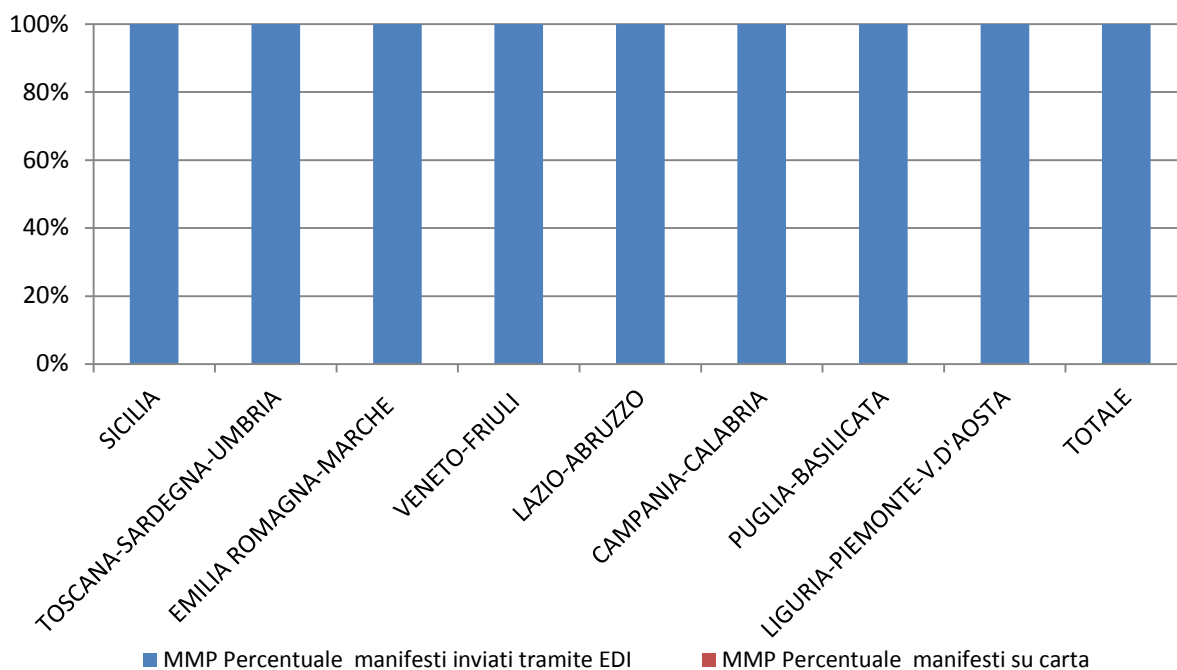
RILEVAZIONE CARGO PORTI aprile 2015 (percentuali)

Direzioni Regionali Interregionali	MMA			MMP		
	Percentuale manifesti su carta	Percentuale manifesti inviati tramite floppy	Percentuale manifesti inviati tramite EDI	Percentuale manifesti su carta	Percentuale manifesti inviati tramite floppy	Percentuale manifesti inviati tramite EDI
SICILIA	0,00%	0,00%	100,00%	0,00%	0,00%	100,00%
TOSCANA SARDEGNA UMBRIA	0,00%	0,21%	99,79%	0,00%	0,00%	100,00%
EMILIA ROMAGNA MARCHE	0,22%	0,00%	99,78%	0,00%	0,00%	100,00%
VENETO FRIULI	0,00%	0,00%	100,00%	0,00%	0,00%	100,00%
LAZIO ABRUZZO	0,00%	0,00%	100,00%	0,00%	0,00%	100,00%
CAMPANIA- CALABRIA	0,00%	0,00%	100,00%	0,00%	0,00%	100,00%
PUGLIA- BASILICATA	0,00%	0,00%	100,00%	0,00%	0,00%	100,00%
LIGURIA PIEMONTE V. D'AOSTA	0,00%	0,00%	100,00%	0,00%	0,00%	100,00%
TOTALE	0,03%	0,03%	99,94%	0,00%	0,00%	100,00%

PORTI MMA aprile 2015



PORTI MMP aprile 2015



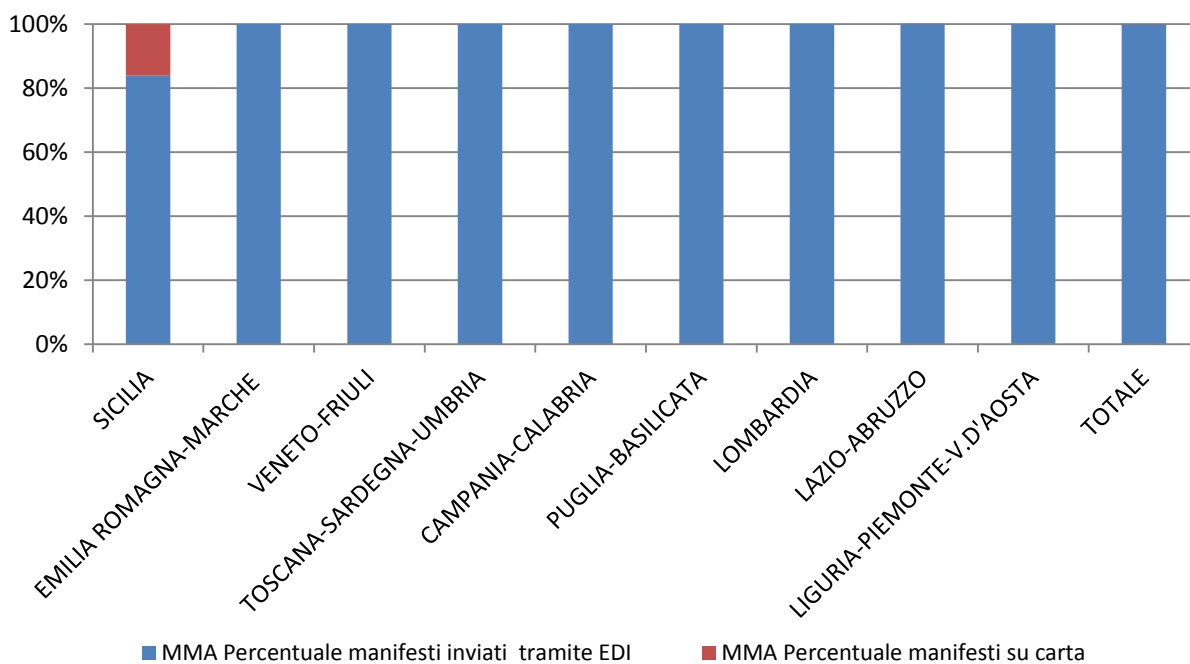
RILEVAZIONE CARGO AEROPORTI aprile 2015

Direzioni Regionali Interregionali	MMA			MMP		
	Num. manifesti su carta	Num. manifesti inviati tramite floppy	Num. manifesti inviati tramite EDI	Num. manifesti su carta	Num. manifesti inviati tramite floppy	Num. manifesti inviati tramite EDI
SICILIA	10	0	52	10	0	30
EMILIA ROMAGNA MARCHE	0	0	445	0	0	350
VENETO FRIULI	0	0	710	0	0	864
TOSCANA SARDEGNA UMBRIA	0	0	50	0	0	16
CAMPANIA-CALABRIA	0	0	296	0	0	69
PUGLIA-BASILICATA	0	0	23	0	0	12
LOMBARDIA	0	0	3.945	598	0	2.921
LAZIO E ABRUZZO	2	0	3.610	0	0	3.780
LIGURIA-PIEMONTE-V.D'AOSTA	0	0	290	0	0	298
TOTALE	12	-	9.421	608	-	8.340

RILEVAZIONE CARGO AEROPORTI aprile 2015 (percentuali)

Direzioni Regionali Interregionali	MMA			MMP		
	Percentuale manifesti su carta	Percentuale manifesti inviati tramite floppy	Percentuale manifesti inviati tramite EDI	Percentuale manifesti su carta	Percentuale manifesti inviati tramite floppy	Percentuale manifesti inviati tramite EDI
SICILIA	16,13%	0,00%	83,87%	25,00%	0,00%	75,00%
EMILIA ROMAGNA MARCHE	0,00%	0,00%	100,00%	0,00%	0,00%	100,00%
VENETO FRIULI	0,00%	0,00%	100,00%	0,00%	0,00%	100,00%
TOSCANA SARDEGNA UMBRIA	0,00%	0,00%	100,00%	0,00%	0,00%	100,00%
CAMPANIA-CALABRIA	0,00%	0,00%	100,00%	0,00%	0,00%	100,00%
PUGLIA-BASILICATA	0,00%	0,00%	100,00%	0,00%	0,00%	100,00%
LOMBARDIA	0,00%	0,00%	100,00%	16,99%	0,00%	83,01%
LAZIO ABRUZZO	0,06%	0,00%	99,94%	0,00%	0,00%	100,00%
LIGURIA-PIEMONTE-V.D'AOSTA	0,00%	0,00%	100,00%	0,00%	0,00%	100,00%
TOTALE	0,13%	0,00%	99,87%	6,79%	0,00%	93,21%

AEROPORTI MMA aprile 2015



AEROPORTI MMP aprile 2015

