

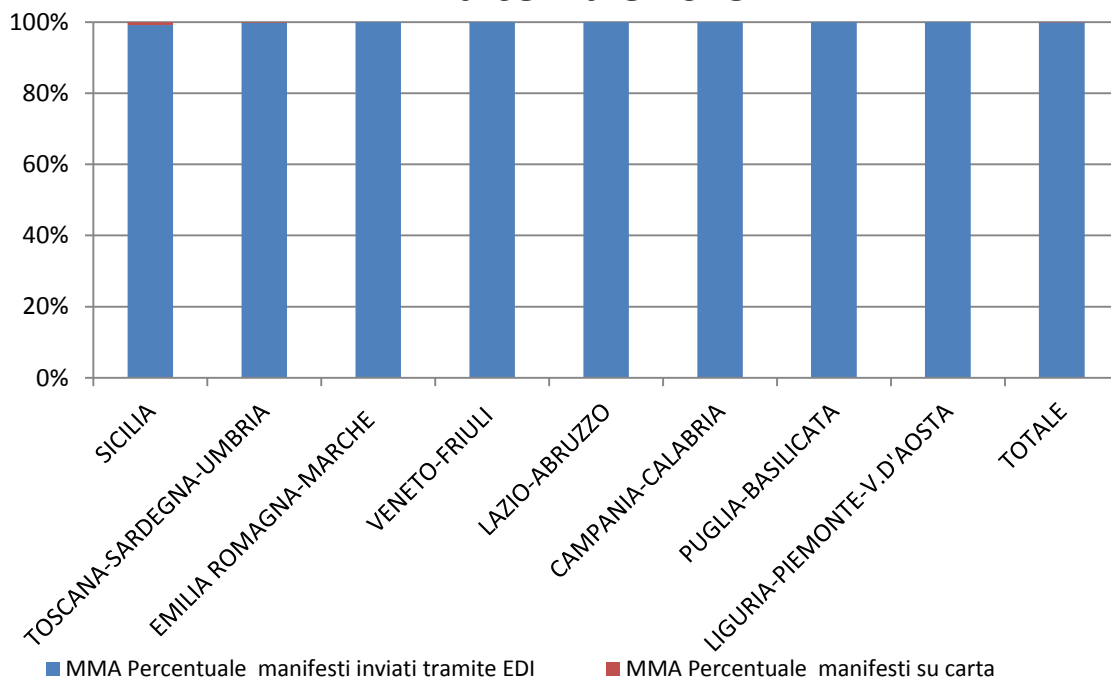
RILEVAZIONE CARGO PORTI dicembre 2015

Direzioni Regionali Interregionali	MMA				MMP			
	Num. manifesti su carta (con merce in container)	Num. manifesti su carta (con merce non in container)	Num. manifesti inviati tramite floppy	Num. manifesti inviati tramite EDI	Num. manifesti su carta (con merce in container)	Num. manifesti su carta (con merce non in container)	Num. manifesti inviati tramite floppy	Num. manifesti inviati tramite EDI
SICILIA	0	3	0	335	0	0	0	337
TOSCANA SARDEGNA UMBRIA	0	0	1	460	0	0	0	461
EMILIA ROMAGNA MARCHE	0	0	0	427	0	1	0	418
VENETO FRIULI	0	0	0	504	0	0	0	511
LAZIO E ABRUZZO	0	0	0	125	0	0	0	131
CAMPANIA- CALABRIA	0	0	0	391	0	0	0	392
PUGLIA- BASILICATA	0	0	0	367	0	0	0	370
LIGURIA PIEMONTE V. D'AOSTA	0	0	0	500	0	0	0	499
TOTALE	0	3	1	3.109	0	1	0	3.119

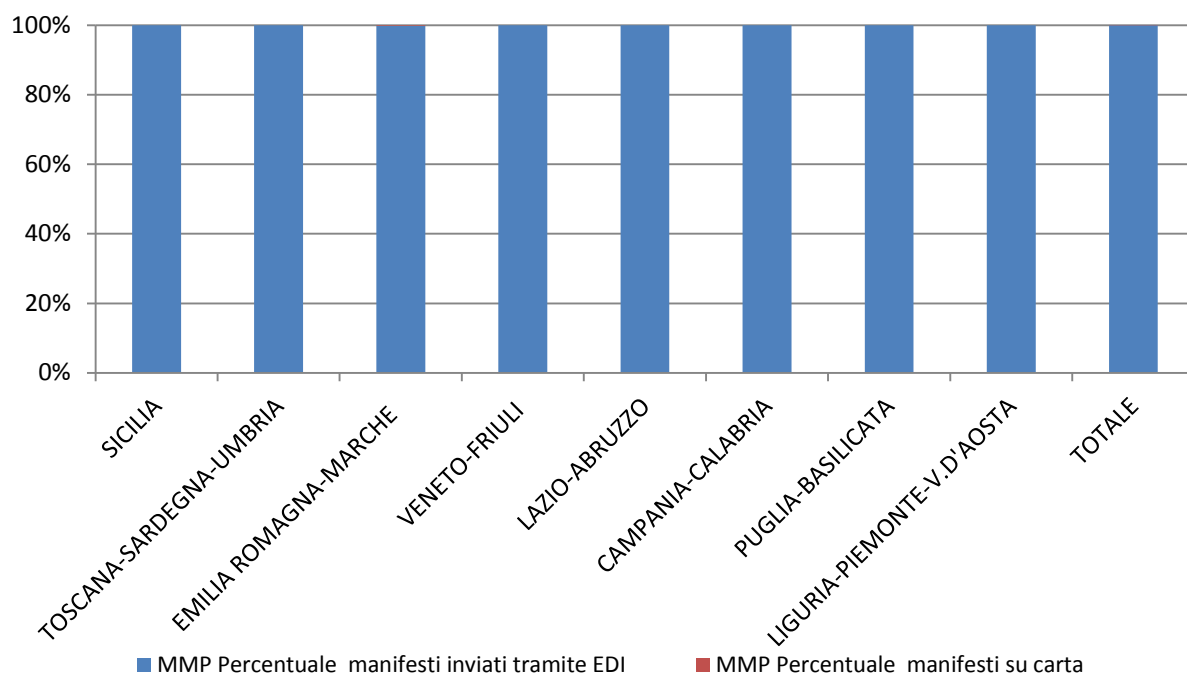
RILEVAZIONE CARGO PORTI dicembre 2015 (percentuali)

Direzioni Regionali Interregionali	MMA			MMP		
	Percentuale manifesti su carta	Percentuale manifesti inviati tramite floppy	Percentuale manifesti inviati tramite EDI	Percentuale manifesti su carta	Percentuale manifesti inviati tramite floppy	Percentuale manifesti inviati tramite EDI
SICILIA	0,89%	0,00%	99,11%	0,00%	0,00%	100,00%
TOSCANA SARDEGNA UMBRIA	0,00%	0,22%	99,78%	0,00%	0,00%	100,00%
EMILIA ROMAGNA MARCHE	0,00%	0,00%	100,00%	0,24%	0,00%	99,76%
VENETO FRIULI	0,00%	0,00%	100,00%	0,00%	0,00%	100,00%
LAZIO ABRUZZO	0,00%	0,00%	100,00%	0,00%	0,00%	100,00%
CAMPANIA- CALABRIA	0,00%	0,00%	100,00%	0,00%	0,00%	100,00%
PUGLIA- BASILICATA	0,00%	0,00%	100,00%	0,00%	0,00%	100,00%
LIGURIA PIEMONTE V. D'AOSTA	0,00%	0,00%	100,00%	0,00%	0,00%	100,00%
TOTALE	0,10%	0,03%	99,87%	0,03%	0,00%	99,97%

PORTI MMA dicembre 2015



PORTI MMP dicembre 2015



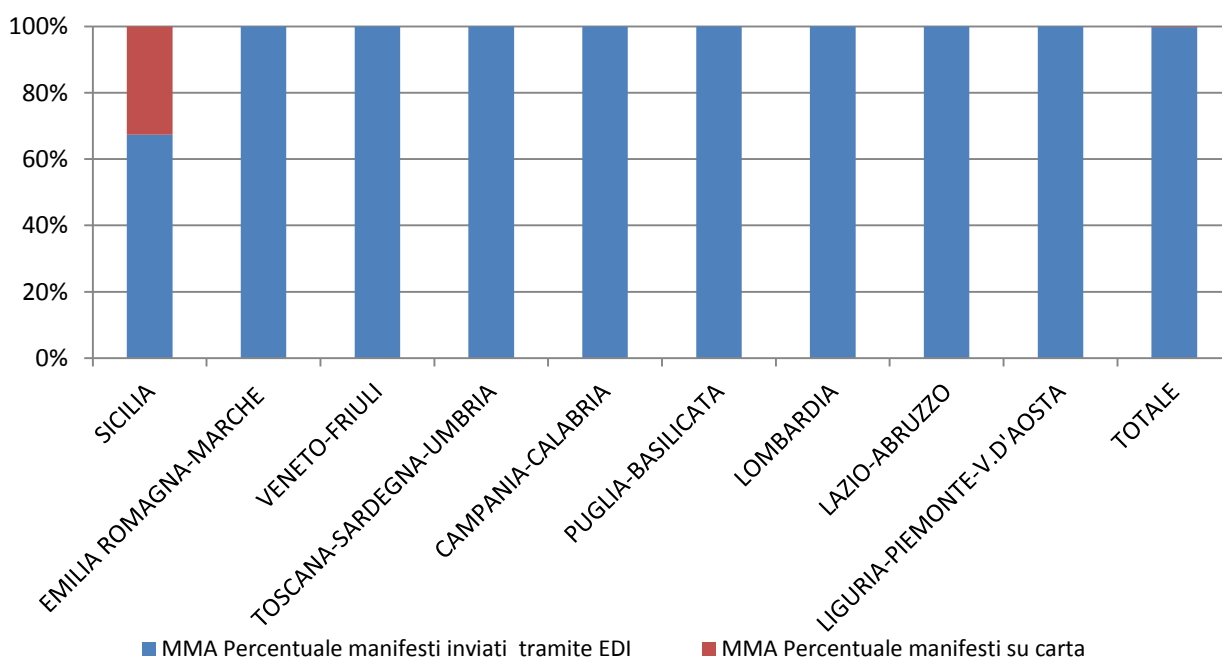
RILEVAZIONE CARGO AEROPORTI dicembre 2015

Direzioni Regionali Interregionali	MMA			MMP		
	Num. manifesti su carta	Num. manifesti inviati tramite floppy	Num. manifesti inviati tramite EDI	Num. manifesti su carta	Num. manifesti inviati tramite floppy	Num. manifesti inviati tramite EDI
SICILIA	16	0	33	15	0	18
EMILIA ROMAGNA MARCHE	0	0	452	0	0	369
VENETO FRIULI	0	0	595	0	0	759
TOSCANA SARDEGNA UMBRIA	0	0	60	0	0	9
CAMPANIA-CALABRIA	0	0	265	0	0	49
PUGLIA-BASILICATA	0	0	21	0	0	7
LOMBARDIA	0	0	3.803	631	0	3.026
LAZIO E ABRUZZO	0	0	3.384	0	0	3.577
LIGURIA-PIEMONTE-V.D'AOSTA	0	0	241	0	0	313
TOTALE	16	-	8.854	646	-	8.127

RILEVAZIONE CARGO AEROPORTI dicembre 2015 (percentuali)

Direzioni Regionali Interregionali	MMA			MMP		
	Percentuale manifesti su carta	Percentuale manifesti inviati tramite floppy	Percentuale manifesti inviati tramite EDI	Percentuale manifesti su carta	Percentuale manifesti inviati tramite floppy	Percentuale manifesti inviati tramite EDI
SICILIA	32,65%	0,00%	67,35%	45,45%	0,00%	54,55%
EMILIA ROMAGNA MARCHE	0,00%	0,00%	100,00%	0,00%	0,00%	100,00%
VENETO FRIULI	0,00%	0,00%	100,00%	0,00%	0,00%	100,00%
TOSCANA SARDEGNA UMBRIA	0,00%	0,00%	100,00%	0,00%	0,00%	100,00%
CAMPANIA-CALABRIA	0,00%	0,00%	100,00%	0,00%	0,00%	100,00%
PUGLIA-BASILICATA	0,00%	0,00%	100,00%	0,00%	0,00%	100,00%
LOMBARDIA	0,00%	0,00%	100,00%	17,25%	0,00%	82,75%
LAZIO ABRUZZO	0,00%	0,00%	100,00%	0,00%	0,00%	100,00%
LIGURIA-PIEMONTE-V.D'AOSTA	0,00%	0,00%	100,00%	0,00%	0,00%	100,00%
TOTALE	0,18%	0,00%	99,82%	7,36%	0,00%	92,64%

AEROPORTI MMA dicembre 2015



AEROPORTI MMP dicembre 2015

