

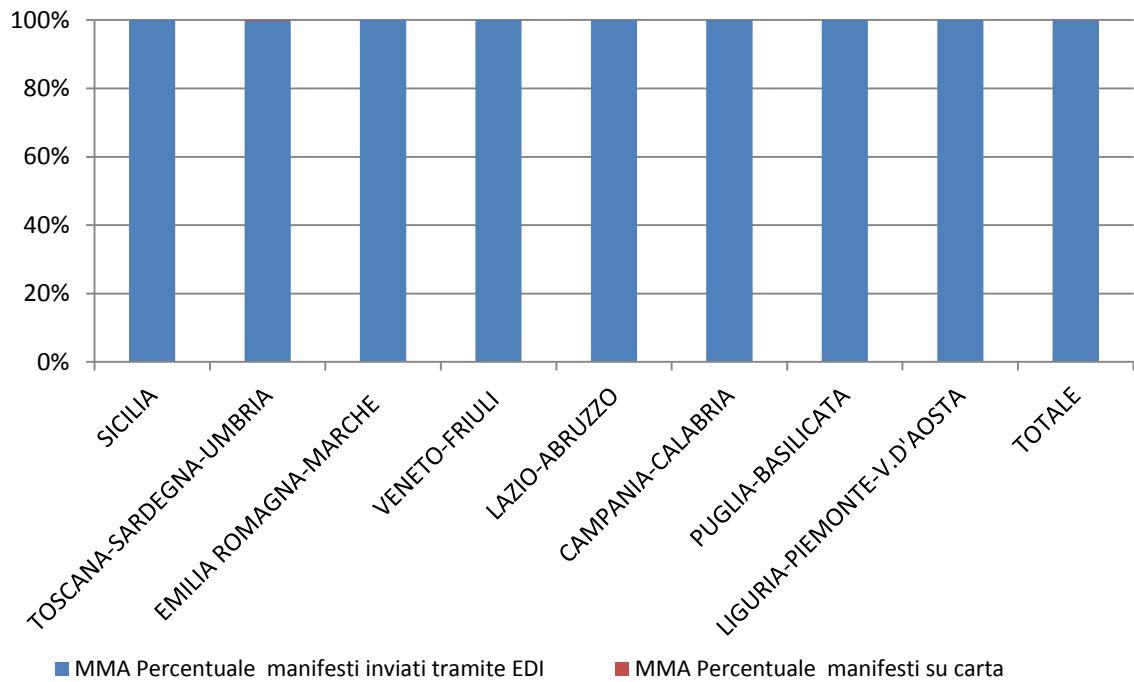
RILEVAZIONE CARGO PORTI febbraio 2015

Direzioni Regionali Interregionali	MMA				MMP			
	Num. manifesti su carta (con merce in container)	Num. manifesti su carta (con merce non in container)	Num. manifesti inviati tramite floppy	Num. manifesti inviati tramite EDI	Num. manifesti su carta (con merce in container)	Num. manifesti su carta (con merce non in container)	Num. manifesti inviati tramite floppy	Num. manifesti inviati tramite EDI
SICILIA	0	0	0	267	0	0	0	272
TOSCANA SARDEGNA UMBRIA	0	0	1	394	0	0	0	396
EMILIA ROMAGNA MARCHE	0	0	0	336	0	1	0	345
VENETO FRIULI	0	0	0	449	0	0	0	455
LAZIO E ABRUZZO	0	0	0	86	0	0	0	86
CAMPANIA- CALABRIA	0	0	0	362	0	0	0	364
PUGLIA- BASILICATA	0	0	0	320	0	0	0	311
LIGURIA PIEMONTE V. D'AOSTA	0	0	0	428	0	0	0	387
TOTALE	0	0	1	2.642	0	1	0	2.616

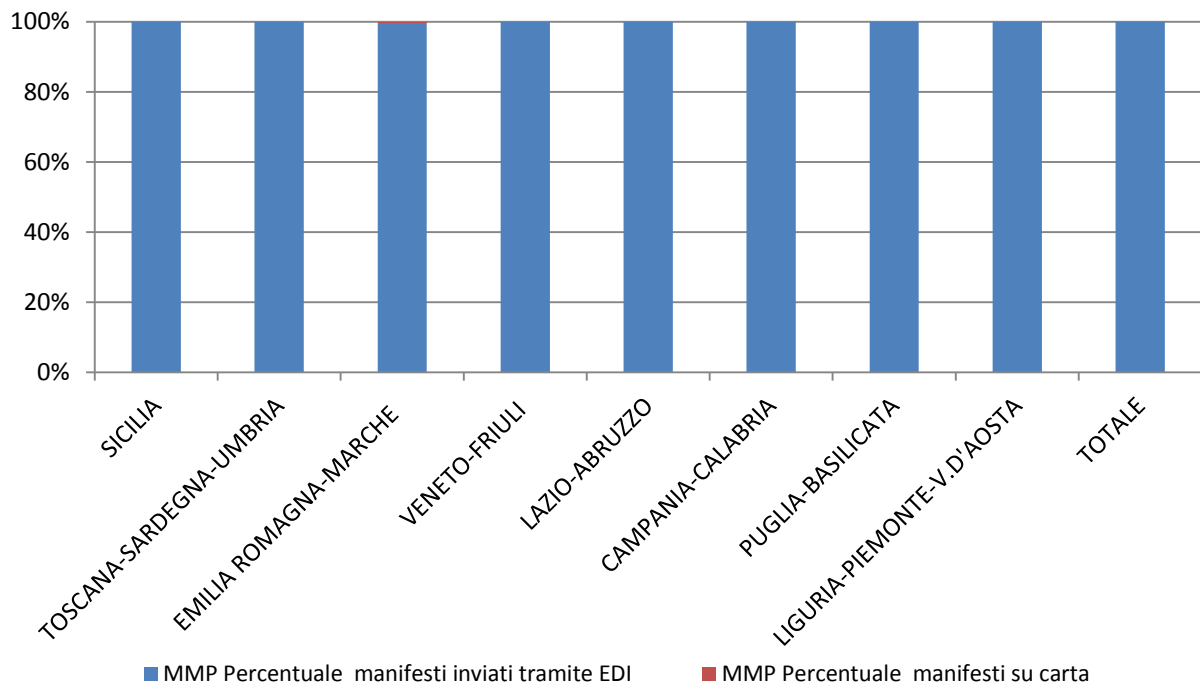
RILEVAZIONE CARGO PORTI febbraio 2015 (percentuali)

Direzioni Regionali Interregionali	MMA			MMP		
	Percentuale manifesti su carta	Percentuale manifesti inviati tramite floppy	Percentuale manifesti inviati tramite EDI	Percentuale manifesti su carta	Percentuale manifesti inviati tramite floppy	Percentuale manifesti inviati tramite EDI
SICILIA	0,00%	0,00%	100,00%	0,00%	0,00%	100,00%
TOSCANA SARDEGNA UMBRIA	0,00%	0,25%	99,75%	0,00%	0,00%	100,00%
EMILIA ROMAGNA MARCHE	0,00%	0,00%	100,00%	0,29%	0,00%	99,71%
VENETO FRIULI	0,00%	0,00%	100,00%	0,00%	0,00%	100,00%
LAZIO ABRUZZO	0,00%	0,00%	100,00%	0,00%	0,00%	100,00%
CAMPANIA- CALABRIA	0,00%	0,00%	100,00%	0,00%	0,00%	100,00%
PUGLIA- BASILICATA	0,00%	0,00%	100,00%	0,00%	0,00%	100,00%
LIGURIA PIEMONTE V. D'AOSTA	0,00%	0,00%	100,00%	0,00%	0,00%	100,00%
TOTALE	0,00%	0,04%	99,96%	0,04%	0,00%	99,96%

PORTI MMA febbraio 2015



PORTI MMP febbraio 2015



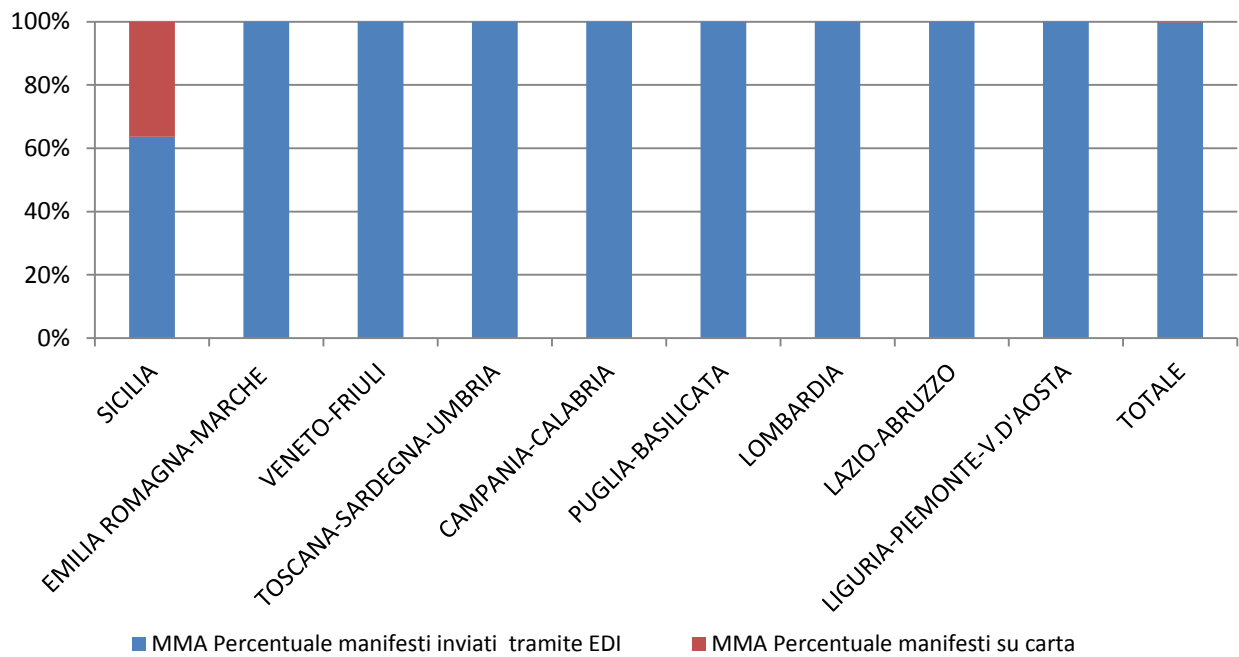
RILEVAZIONE CARGO AEROPORTI febbraio 2015

Direzioni Regionali Interregionali	MMA			MMP		
	Num. manifesti su carta	Num. manifesti inviati tramite floppy	Num. manifesti inviati tramite EDI	Num. manifesti su carta	Num. manifesti inviati tramite floppy	Num. manifesti inviati tramite EDI
SICILIA	16	0	28	8	0	28
EMILIA ROMAGNA MARCHE	0	0	429	0	0	333
VENETO FRIULI	0	0	564	0	0	676
TOSCANA SARDEGNA UMBRIA	0	0	49	0	0	14
CAMPANIA-CALABRIA	0	0	318	0	0	42
PUGLIA-BASILICATA	0	0	19	0	0	10
LOMBARDIA	0	0	3.550	616	0	2.659
LAZIO E ABRUZZO	0	0	2.920	1	0	3.244
LIGURIA-PIEMONTE-V.D'AOSTA	0	0	258	0	0	297
TOTALE	16	-	8.135	625	-	7.303

RILEVAZIONE CARGO AEROPORTI febbraio 2015 (percentuali)

Direzioni Regionali Interregionali	MMA			MMP		
	Percentuale manifesti su carta	Percentuale manifesti inviati tramite floppy	Percentuale manifesti inviati tramite EDI	Percentuale manifesti su carta	Percentuale manifesti inviati tramite floppy	Percentuale manifesti inviati tramite EDI
SICILIA	36,36%	0,00%	63,64%	22,22%	0,00%	77,78%
EMILIA ROMAGNA MARCHE	0,00%	0,00%	100,00%	0,00%	0,00%	100,00%
VENETO FRIULI	0,00%	0,00%	100,00%	0,00%	0,00%	100,00%
TOSCANA SARDEGNA UMBRIA	0,00%	0,00%	100,00%	0,00%	0,00%	100,00%
CAMPANIA-CALABRIA	0,00%	0,00%	100,00%	0,00%	0,00%	100,00%
PUGLIA-BASILICATA	0,00%	0,00%	100,00%	0,00%	0,00%	100,00%
LOMBARDIA	0,00%	0,00%	100,00%	18,81%	0,00%	81,19%
LAZIO ABRUZZO	0,00%	0,00%	100,00%	0,03%	0,00%	99,97%
LIGURIA-PIEMONTE-V.D'AOSTA	0,00%	0,00%	100,00%	0,00%	0,00%	100,00%
TOTALE	0,20%	0,00%	99,80%	7,88%	0,00%	92,12%

AEROPORTI MMA febbraio 2015



AEROPORTI MMP febbraio 2015

