

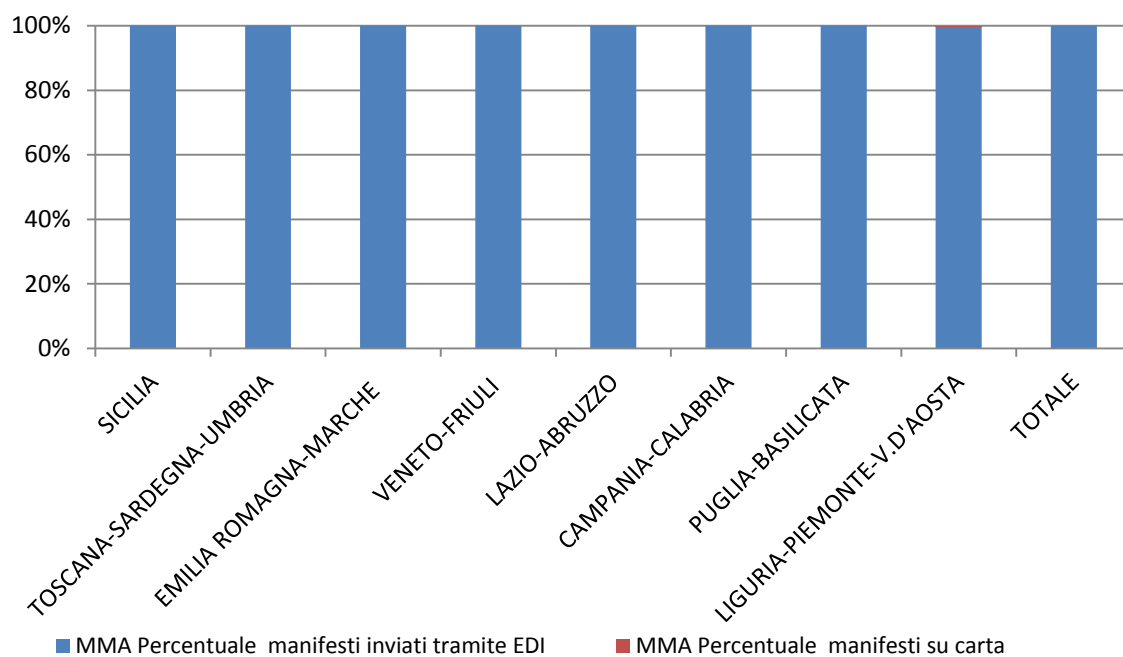
## RILEVAZIONE CARGO PORTI marzo 2015

Direzioni Regionali Interregionali	MMA				MMP			
	Num. manifesti su carta (con merce in container)	Num. manifesti su carta (con merce non in container)	Num. manifesti inviati tramite floppy	Num. manifesti inviati tramite EDI	Num. manifesti su carta (con merce in container)	Num. manifesti su carta (con merce non in container)	Num. manifesti inviati tramite floppy	Num. manifesti inviati tramite EDI
SICILIA	0	0	0	311	0	0	0	321
TOSCANA SARDEGNA UMBRIA	0	0	0	455	0	0	0	448
EMILIA ROMAGNA MARCHE	0	0	0	406	0	0	0	397
VENETO FRIULI	0	0	0	514	0	0	0	490
LAZIO E ABRUZZO	0	0	0	117	0	0	0	106
CAMPANIA- CALABRIA	0	0	0	398	0	1	0	394
PUGLIA- BASILICATA	0	0	0	360	0	0	0	356
LIGURIA PIEMONTE V. D'AOSTA	0	1	0	501	0	0	0	484
<b>TOTALE</b>	<b>0</b>	<b>1</b>	<b>0</b>	<b>3.062</b>	<b>0</b>	<b>1</b>	<b>0</b>	<b>2.996</b>

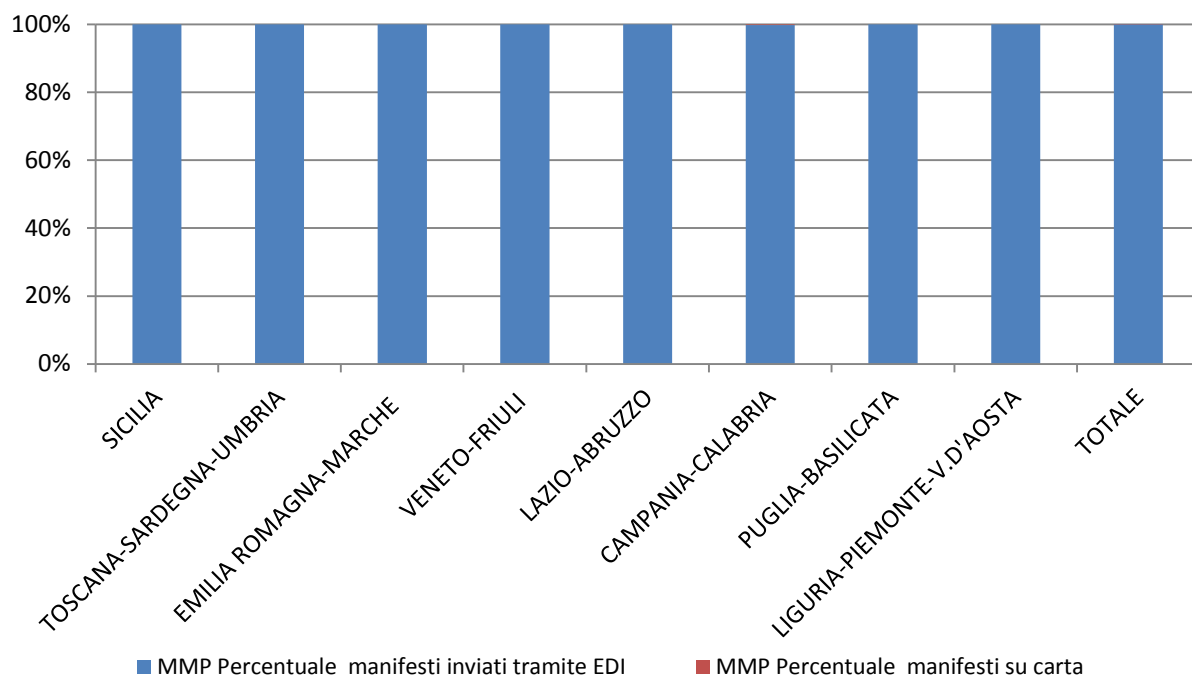
## RILEVAZIONE CARGO PORTI marzo 2015 (percentuali)

Direzioni Regionali Interregionali	MMA			MMP		
	Percentuale manifesti su carta	Percentuale manifesti inviati tramite floppy	Percentuale manifesti inviati tramite EDI	Percentuale manifesti su carta	Percentuale manifesti inviati tramite floppy	Percentuale manifesti inviati tramite EDI
SICILIA	0,00%	0,00%	100,00%	0,00%	0,00%	100,00%
TOSCANA SARDEGNA UMBRIA	0,00%	0,00%	100,00%	0,00%	0,00%	100,00%
EMILIA ROMAGNA MARCHE	0,00%	0,00%	100,00%	0,00%	0,00%	100,00%
VENETO FRIULI	0,00%	0,00%	100,00%	0,00%	0,00%	100,00%
LAZIO ABRUZZO	0,00%	0,00%	100,00%	0,00%	0,00%	100,00%
CAMPANIA- CALABRIA	0,00%	0,00%	100,00%	0,25%	0,00%	99,75%
PUGLIA- BASILICATA	0,00%	0,00%	100,00%	0,00%	0,00%	100,00%
LIGURIA PIEMONTE V. D'AOSTA	0,20%	0,00%	99,80%	0,00%	0,00%	100,00%
<b>TOTALE</b>	<b>0,03%</b>	<b>0,00%</b>	<b>99,97%</b>	<b>0,03%</b>	<b>0,00%</b>	<b>99,97%</b>

## PORTI MMA marzo 2015



## PORTI MMP marzo 2015



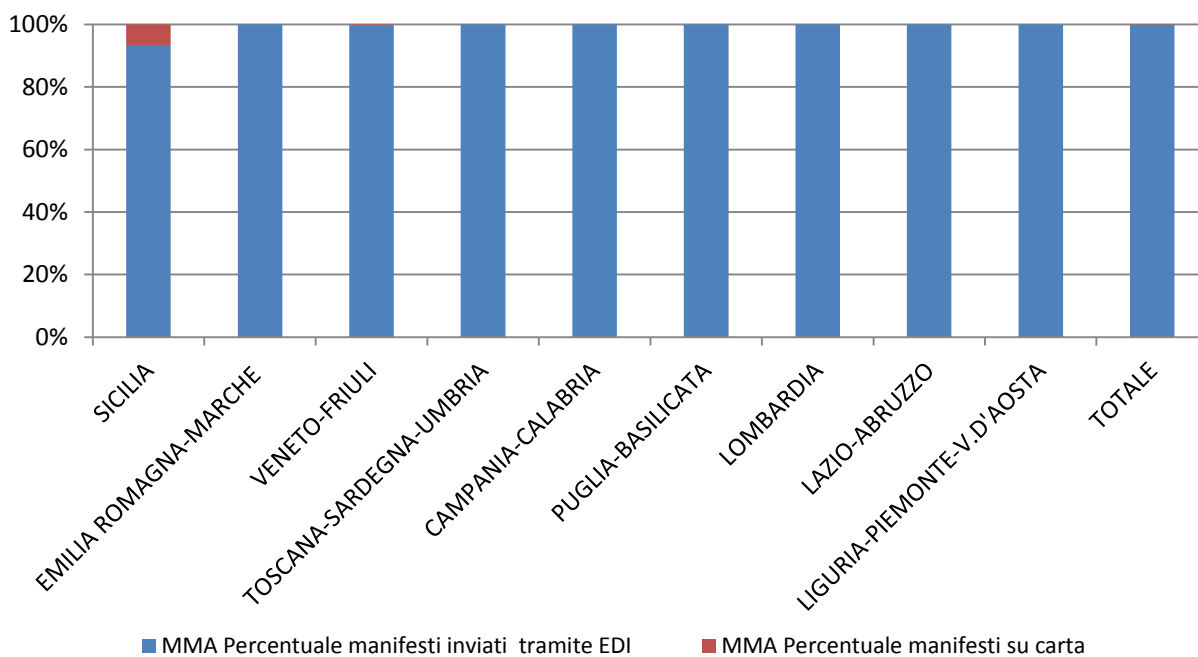
## RILEVAZIONE CARGO AEROPORTI marzo 2015

Direzioni Regionali Interregionali	MMA			MMP		
	Num. manifesti su carta	Num. manifesti inviati tramite floppy	Num. manifesti inviati tramite EDI	Num. manifesti su carta	Num. manifesti inviati tramite floppy	Num. manifesti inviati tramite EDI
SICILIA	4	0	57	4	0	27
EMILIA ROMAGNA MARCHE	0	0	481	0	0	338
VENETO FRIULI	1	0	669	0	0	752
TOSCANA SARDEGNA UMBRIA	0	0	90	0	0	79
CAMPANIA-CALABRIA	0	0	361	0	0	57
PUGLIA-BASILICATA	0	0	25	0	0	11
LOMBARDIA	0	0	3.960	896	0	3.048
LAZIO E ABRUZZO	0	0	3.484	1	0	3.767
LIGURIA-PIEMONTE-V.D'AOSTA	0	0	296	0	0	319
<b>TOTALE</b>	<b>5</b>	<b>-</b>	<b>9.423</b>	<b>901</b>	<b>-</b>	<b>8.398</b>

## RILEVAZIONE CARGO AEROPORTI marzo 2015 (percentuali)

Direzioni Regionali Interregionali	MMA			MMP		
	Percentuale manifesti su carta	Percentuale manifesti inviati tramite floppy	Percentuale manifesti inviati tramite EDI	Percentuale manifesti su carta	Percentuale manifesti inviati tramite floppy	Percentuale manifesti inviati tramite EDI
SICILIA	6,56%	0,00%	93,44%	12,90%	0,00%	87,10%
EMILIA ROMAGNA MARCHE	0,00%	0,00%	100,00%	0,00%	0,00%	100,00%
VENETO FRIULI	0,15%	0,00%	99,85%	0,00%	0,00%	100,00%
TOSCANA SARDEGNA UMBRIA	0,00%	0,00%	100,00%	0,00%	0,00%	100,00%
CAMPANIA-CALABRIA	0,00%	0,00%	100,00%	0,00%	0,00%	100,00%
PUGLIA-BASILICATA	0,00%	0,00%	100,00%	0,00%	0,00%	100,00%
LOMBARDIA	0,00%	0,00%	100,00%	22,72%	0,00%	77,28%
LAZIO ABRUZZO	0,00%	0,00%	100,00%	0,03%	0,00%	99,97%
LIGURIA-PIEMONTE-V.D'AOSTA	0,00%	0,00%	100,00%	0,00%	0,00%	100,00%
<b>TOTALE</b>	<b>0,05%</b>	<b>0,00%</b>	<b>99,95%</b>	<b>9,69%</b>	<b>0,00%</b>	<b>90,31%</b>

## AEROPORTI MMA marzo 2015



## AEROPORTI MMP marzo 2015

